

## STANJE SIGURNOSTI U 2011. GODINI

### STANJE KRIMINALITETA

Policijska uprava brodsko-posavska je u 2011. godini zabilježila 2163 kaznena djela, te se u odnosu na 2010. godinu bilježi porast za 38 kaznenih djela ili 1,8%.

Od ukupnog broja prijavljenih kaznenih djela 847 kaznenih djela je bilo po poznatom počinitelju, a 1316 kaznenih djela po nepoznatom počinitelju. Naknadno su otkrivena 694 kaznena djela ili 52,7%, a 622 kaznena djela su ostala nerazriješena.

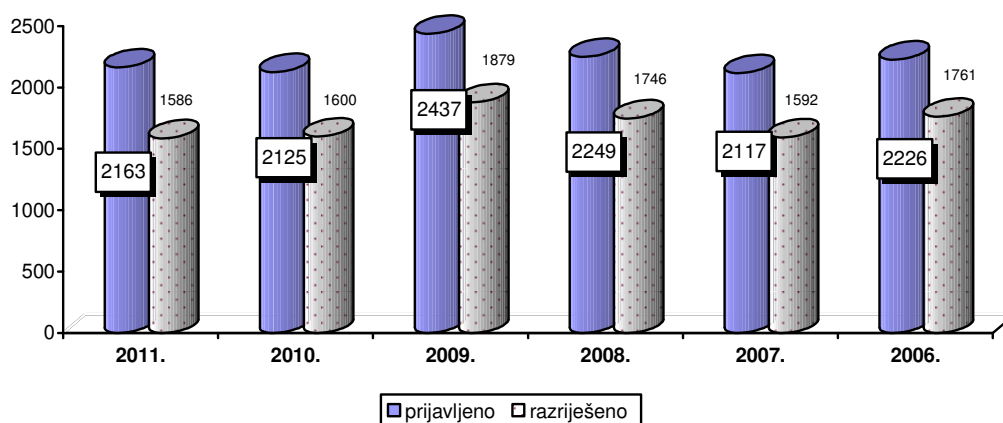
Ukupna razriješenost kaznenih djela iznosi 71,2%, a u 2010. godini je iznosila 73,1%.

Tijekom protekle godine naknadno su otkriveni počinitelji za 45 kaznenih djela koja su u ranijim razdobljima evidentirana kao kaznena djela s nepoznatim počiniteljima. Ukupna razriješenost kaznenih djela, s ovim kaznenim djelima, iznosi 73,3%, a u 2010. godini je iznosila 75,3%.

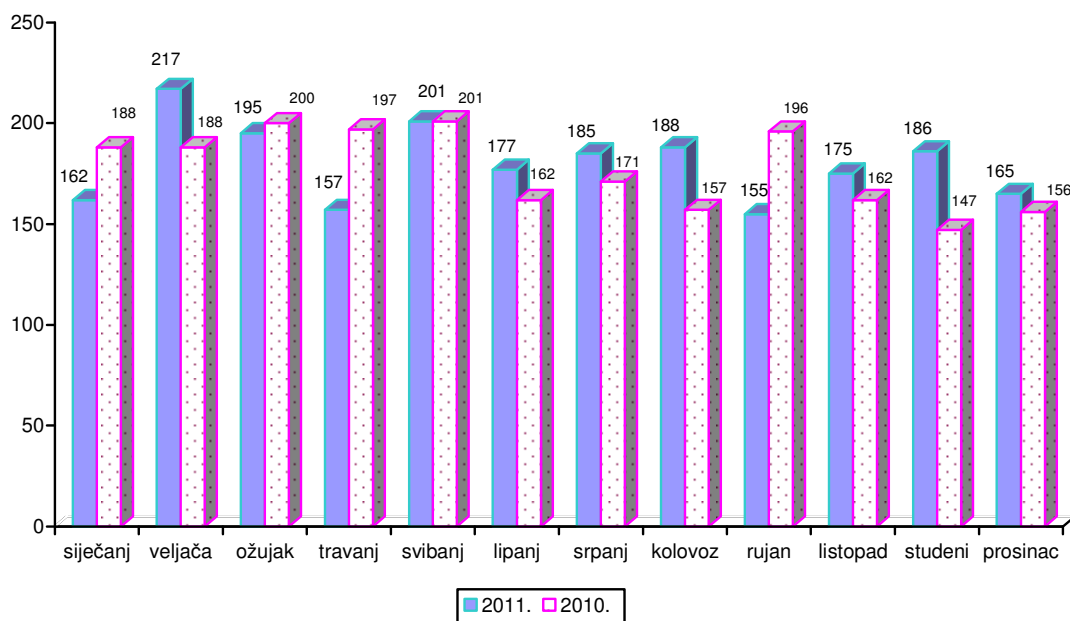
Izuzimajući kaznena djela iz oblasti sigurnosti cestovnog prometa zabilježeno je ukupno 2079 kaznenih djela ili 1,1% više u odnosu na 2010. godinu, a ukupna razriješenost kaznenih djela iznosi 72,3%.

Za kaznena djela u 2011. godini prijavljeno je 1189 počinitelja od kojih 18 počinitelja pripada dobnoj skupini do 14 godina, 57 počinitelja skupini od 14 do 16 godina, 72 počinitelja skupini od 16 do 18 godina, 1034 počinitelja su u trenutku izvršenja kaznenog djela bila punoljetna, a za kaznena djela prijavljeno je i 8 pravnih osoba.

#### *Prikaz prijavljenih i razriješenih kaznenih djela*

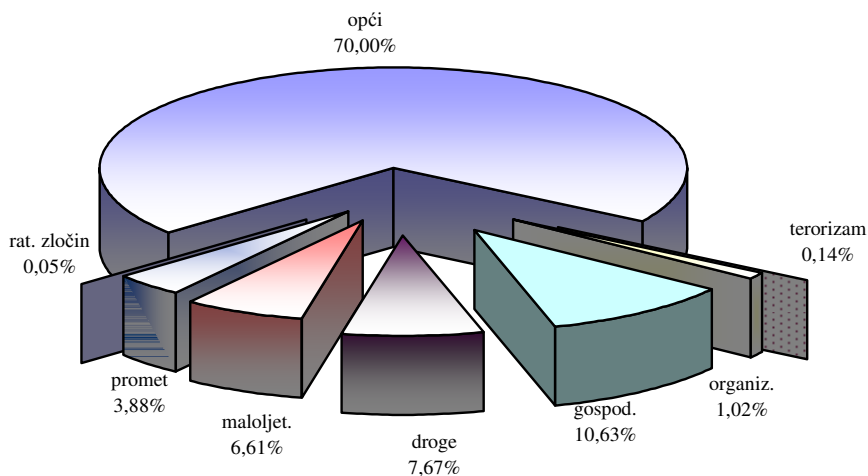


*Prikaz broja kaznenih djela u 2011. i 2010. godini*

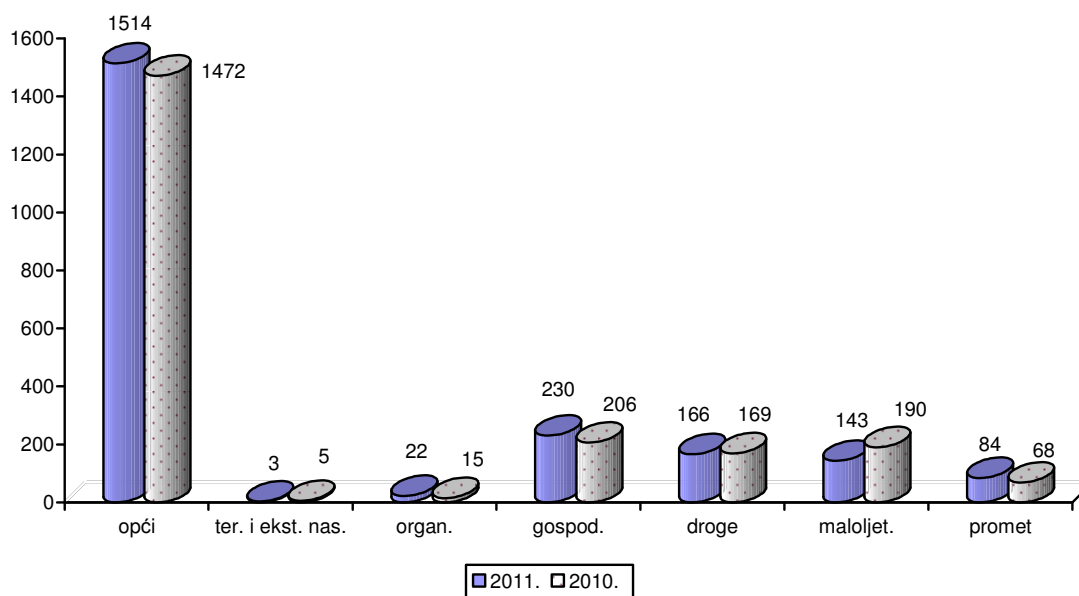


U strukturi kriminaliteta ukupno je: 1657 kaznenih djela općeg kriminaliteta od kojih 143 pripadaju kazneno-pravnoj zaštiti djece i maloljetnika, 230 kaznenih djela gospodarskog kriminaliteta, 166 kaznenih djela zlouporabe opojnih droga, 84 kaznena djela iz oblasti sigurnosti cestovnog prometa, 22 kaznena djela organiziranog kriminaliteta, 3 kaznena djela koja pripadaju grupaciji terorizma i ekstremnog nasilja i 1 kazneno djelo ratnog zločina protiv civilnog pučanstva.

*Prikaz strukture kriminaliteta*



## Prikaz strukture kriminaliteta u 2011. i 2010. godini



### Opći kriminalitet

Tijekom 2011. godine zabilježeno je 1657 kaznenih djela općeg kriminaliteta od kojih 143 pripadaju grupaciji kazнено-pravne zaštite djece i maloljetnika.

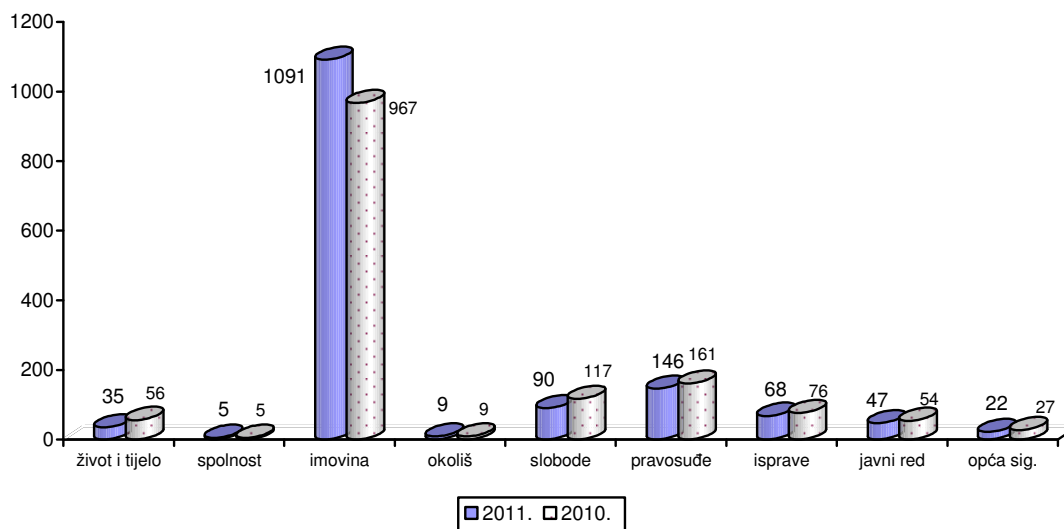
Od ukupnog broja kaznenih djela 523 su bila po poznatom počinitelju, a 1134 kaznena djela po nepoznatom počinitelju. Naknadno je otkriveno 516 kaznenih djela ili 45,5%, a 618 kaznenih djela je ostalo nerazriješeno.

Ukupna razriješenost kaznenih djela općeg kriminaliteta iznosi 62,7%, a u 2010. godini je iznosila 65,8%.

Ukupna razriješenost kaznenih djela općeg kriminaliteta, s kaznenim djelima iz ranijih razdoblja čiji su počinitelji otkriveni tijekom 2011. godine, iznosi 65,4%, a u 2010. godini je iznosila 67,5%.

U strukturi kaznenih djela općeg kriminaliteta ukupno je: 1091 kazneno djelo protiv imovine, 146 kaznenih djela protiv pravosuđa, 90 kaznenih djela protiv slobode i prava, 68 kaznenih djela protiv vjerodostojnosti isprava, 47 kaznenih djela protiv javnog reda, 35 kaznenih djela protiv života i tijela, 22 kaznena djela protiv opće sigurnosti, 9 kaznenih djela protiv okoliša, 5 kaznenih djela protiv spolnosti i 1 kazneno djelo protiv zdravlja ljudi.

## Struktura općeg kriminaliteta u 2011. i 2010. godini



### Kaznena djela protiv života i tijela

U 2011. godini zabilježeno je 35 kaznenih djela protiv života i tijela što je u odnosu na 2010. godinu manje za 21 kazneno djelo ili 37,5%. Policijska uprava je evidentirala 4 ubojstva u pokušaju i 1 pokušaj teškog ubojstva, dok je u 2010. godini zabilježeno 6 ubojstava i 5 ubojstava u pokušaju. Od ostalih kaznenih djela protiv života i tijela zabilježeno je ukupno 1 kazneno djelo nanošenja tjelesne ozljede iz nehaja, 2 kaznena djela nanošenja tjelesne ozljede i 27 kaznenih djela nanošenja teške tjelesne ozljede (13 kaznenih djela manje nego u 2010. godini).

### Kaznena djela protiv imovine

Kaznena djela protiv imovine su najbrojnija kaznena djela općeg kriminaliteta. U 2011. godini zabilježeno je 1091 kazneno djelo ili 124 kaznena djela više u odnosu na 2010. godinu. U ukupnom broju kaznenih djela općeg kriminaliteta kaznena djela protiv imovine čine 65,8%.

Od ukupnog broja kaznenih djela 101 kazneno djelo je bilo po poznatom počinitelju, a 990 kaznenih djela po nepoznatom počinitelju. Naknadno je otkriveno 387 kaznenih djela ili 39,1%, a 603 kaznena djela su ostala nerazriješena. Tijekom godine naknadno su otkriveni počinitelji za 43 kaznena djela koja su u ranijim razdobljima evidentirana kao kaznena djela s nepoznatim počiniteljima.

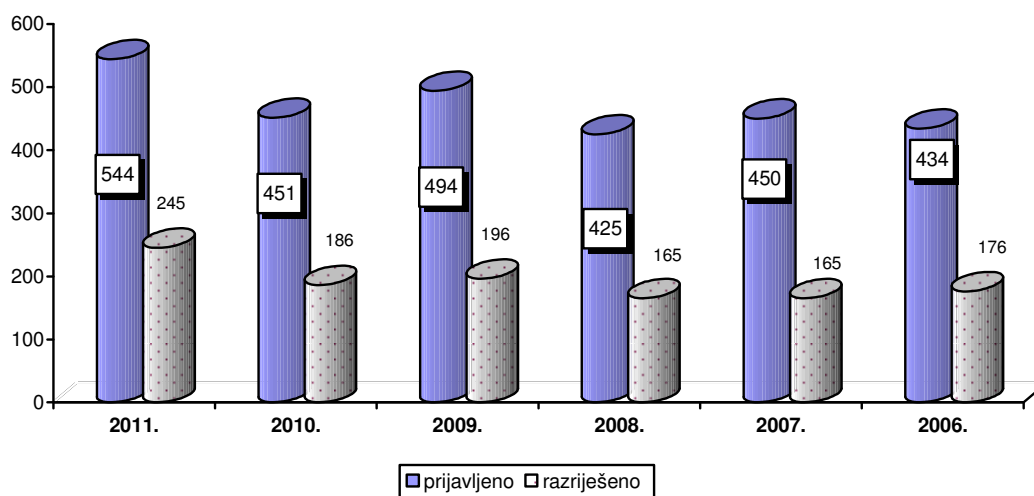
Ukupna razriješenost kaznenih djela protiv imovine iznosi 48,7%, a u 2010. godini je iznosila 46%.

U kaznenim djelima protiv imovine najbrojnije su teške krađe koje čine 49,9% ukupnog broja kaznenih djela.

Prema mjestu izvršenja značajan broj provalnih krađa izvršen je u obiteljske kuće i stanove (80), prodavaonice (54), kioske (47), ugostiteljske objekte (42), motorna vozila (30), dječje vrtiće i škole (27).

Ukupna razriješenost teških krađa iznosi 45%, dok je u 2010. godini iznosila 41,2%.

### Prikaz prijavljenih i razriješenih teških krađa



Od ostalih kaznenih djela protiv imovine značajan broj pripada kaznenim djelima krađe (ukupna razriješenost iznosi 47,7%), oštećenja tuđe stvari (ukupna razriješenost iznosi 38,5%) i prijevarama (ukupna razriješenost iznosi 95%).

Policijska uprava je u 2011. godini zabilježila 18 razbojništava ili 6 kaznenih djela više u odnosu na 2010. godinu. Ukupna razriješenost razbojništava iznosi 66,7%, a u 2010. godini je iznosila 50%. Od ukupnog broja evidentiranih kaznenih djela, 11 razbojništava počinitelji su počinili uz prijetnju vatrenim oružjem.

### Kaznena djela protiv slobode i prava čovjeka i građanina

Tijekom 2011. godine evidentirano je 90 kaznenih djela protiv slobode i prava što je za 23,1% manje u odnosu na broj evidentiranih kaznenih djela u 2010. godini. U ovoj grupaciji kaznenih djela 96,7% ukupnog broja kaznenih djela čini kazneno djelo prijetnje.

### Kaznena djela protiv pravosuđa

U 2011. godini zabilježeno je 146 kaznenih djela protiv pravosuđa što je za 9,3% manje u odnosu na 2010. godinu. Od ukupnog broja kaznenih djela 94,5% čini kazneno djelo izigravanja zabrana iz sigurnosnih mjera i pravnih posljedica osude (138 kaznenih djela ili 14 kaznenih djela manje u odnosu na 2010. godinu).

Kaznena djela protiv pravosuđa čine 8,8% od ukupnog broja kaznenih djela općeg kriminaliteta.

### *Kaznena djela počinjena na štetu maloljetnika i djece*

Na štetu maloljetnika i djece su u 2011. godini počinjena 143 kaznena djela ili 47 kaznenih djela manje u odnosu na 2010. godinu. Od broja prijavljenih kaznenih djela najveći broj pripada kaznenom djelu nanošenja tjelesne ozljede (43 kaznena djela ili 30,1%), a potom kaznenim djelima povrede dužnosti uzdržavanja (28%), zapuštanja i zlostavljanja djece (18,2%) i nasilničkog ponašanja u obitelji (16,8%).

### *Kaznena djela u kojima su maloljetnici počinitelji*

Tijekom 2011. godine evidentirano je 178 kaznenih djela u čijem su izvršenju sudjelovala djeca i maloljetnici. U odnosu na 2010. godinu broj ovih kaznenih djela je manji i to za 21 ili 10,6%.

Najveći broj počinjenih kaznenih djela su teške krađe (75), krađe (28), nanošenje tjelesnih ozljeda (24), oštećenja tuđe stvari (9), zlouporaba opojnih droga (9)...

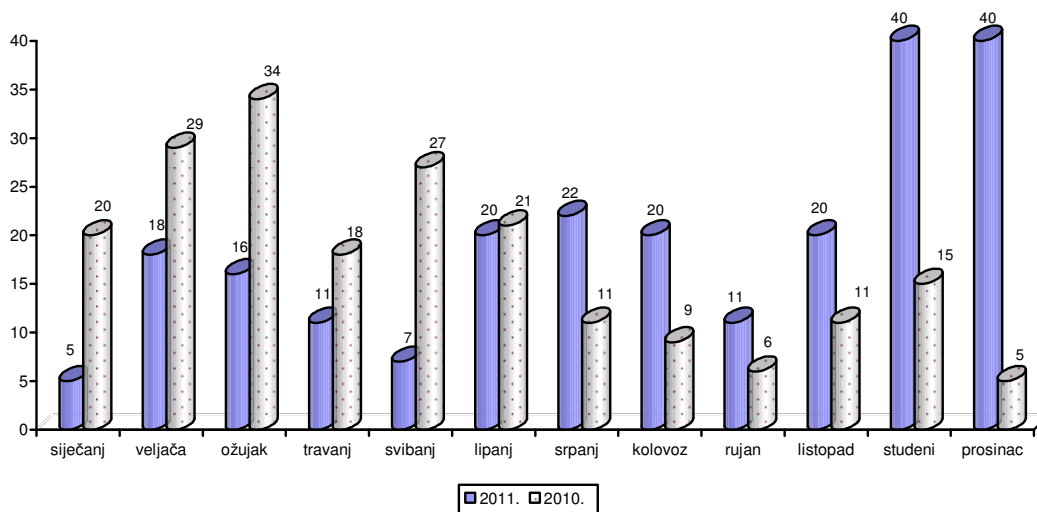
### **Gospodarski kriminalitet**

Iz oblasti gospodarskog kriminaliteta je zabilježeno 230 kaznenih djela što je za 24 kaznena djela ili 11,7% više nego u 2010. godini.

U strukturi kaznenih djela gospodarskog kriminaliteta najbrojnija kaznena djela su: zlouporaba položaja (56), pronevjera (32), prijevara u gospodarskom poslovanju (30), izbjegavanje carinskog nadzora (23), nedozvoljena trgovina (16), zlouporaba ovlasti (14).

U 2011. godini su zabilježena 22 kaznena djela, koja svojim obilježjima pripadaju korupcijskim kaznenim djelima, što je za 15 kaznenih djela više u odnosu na 2010. godinu.

### *Prikaz kaznenih djela gospodarskog kriminaliteta u 2011. i 2010. godini*



## Organizirani kriminalitet

Tijekom 2011. godine prijavljena su 22 kaznena djela organiziranog kriminaliteta ili 7 kaznenih djela više nego 2010. godine. Od broja prijavljenih kaznenih djela ukupno je: 9 kaznenih djela nedozvoljenog držanja oružja i eksplozivnih tvari, 7 kaznenih djela krivotvorenja novca, 2 iznude, 2 kaznena djela trgovanja ljudima, 1 kazneno djelo protuzakonitog prebacivanja osoba preko državne granice i 1 kazneno djelo izbjegavanja carinskog nadzora.

## Zloupotreba opojnih droga

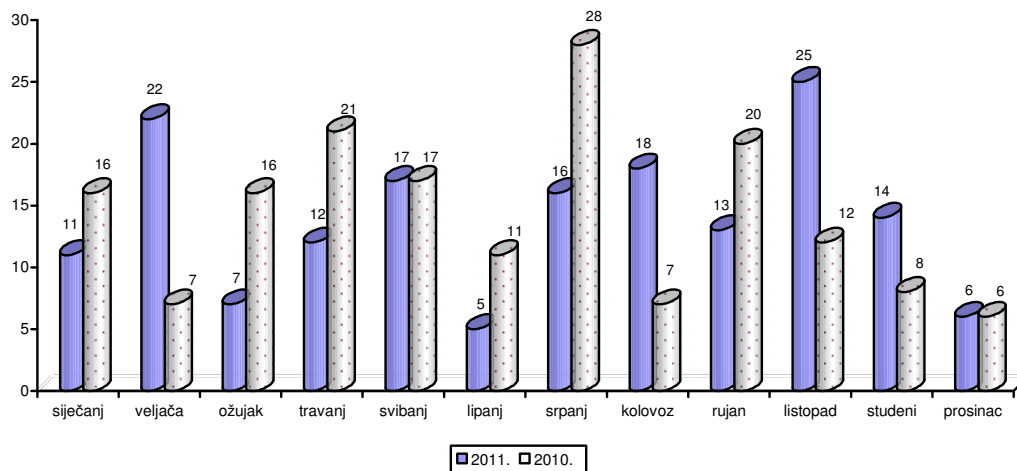
Iz oblasti zloupotrebe opojnih droga zabilježeno je 166 kaznenih djela što je za 3 kaznena djela manje u odnosu na 2010. godinu.

Najveći broj prijavljenih kaznenih djela pripada čl. 173 st. 1. i to 92 kaznena djela ili 55,4% ukupnog broja kaznenih djela.

Ukupna razriješenost kaznenih djela zloupotrebe opojnih droga iznosi 98,2%.

Tijekom 2011. godine zabilježeno je 139 zapljena opojnih droga kojima su izuzete značajne količine opojnih droga i to: 6135,85 g marihuane, 4476 komada lijekova sa liste opojnih droga, 51,9 g amfetamina, 34 LSD-a, 28 stabljika biljke cannabis, 20,12 g kokaina, 13 cannabis sjemenki, 5 heptanona, 5 ecstasya, 2,56 g smole cannabis i 0,1 ml heroina.

*Prikaz kaznenih djela kaznenih djela zloupotrebe opojnih droga u 2011. i 2010. godini*



## Terorizam i ekstremno nasilje

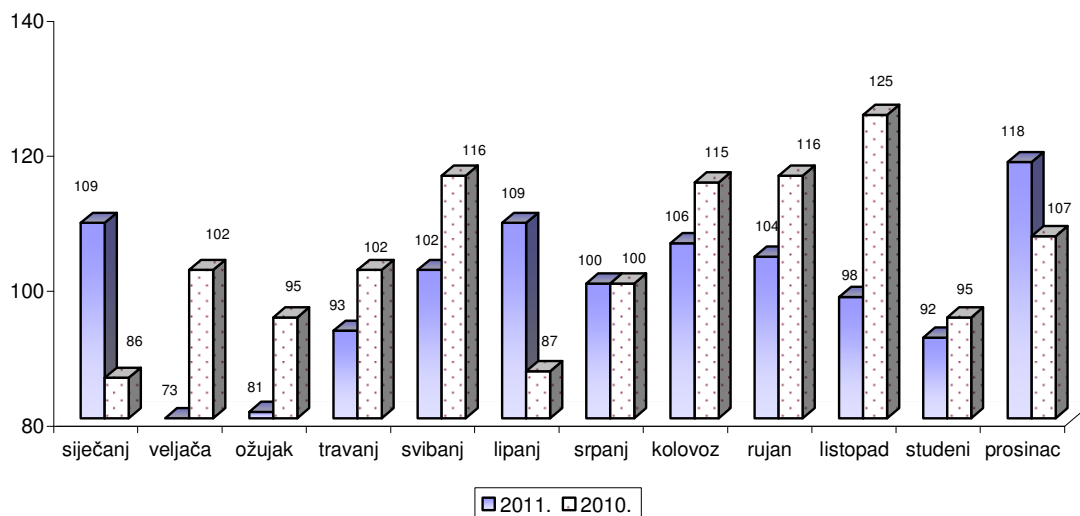
U 2011. godini prijavljena su 3 kaznena djela koja pripadaju grupaciji kaznenih djela terorizma i ekstremnog nasilja, a radi se o kaznenim djelima širenja lažnih i uznemirujućih glasina. Ukupna razriješenost kaznenih djela iznosi 66,7%.

## SIGURNOST PROMETA

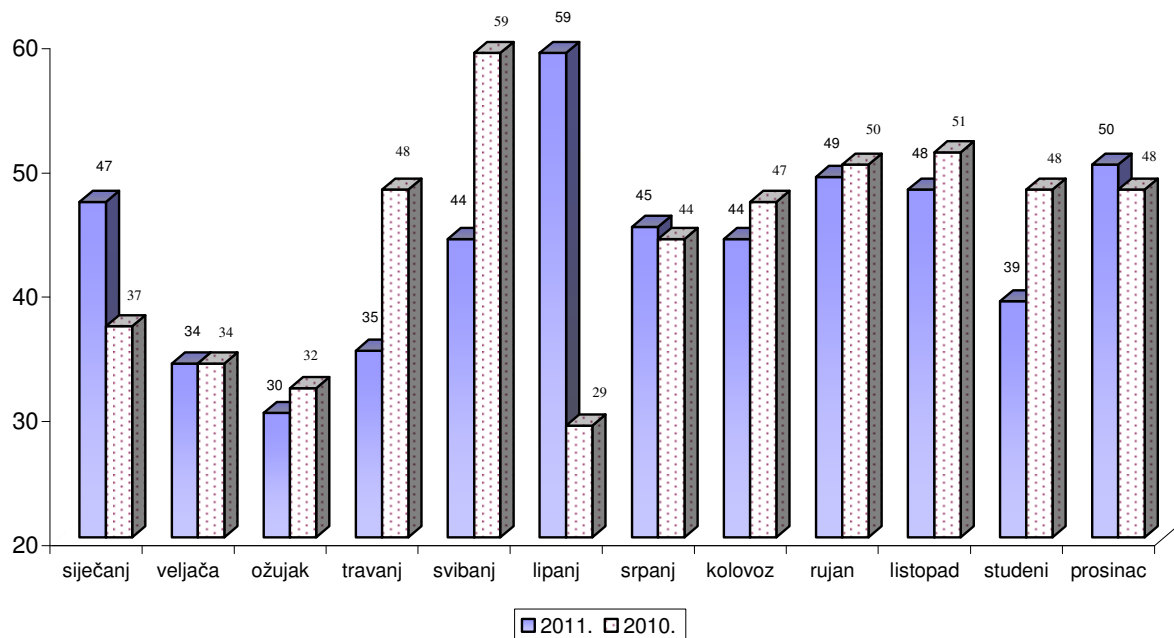
Tijekom 2011. godine na području Policijske uprave brodsko-posavske dogodilo se 1185 prometnih nesreća od kojih je 25 nesreća ili 2,1% s poginulim osobama, 499 nesreća ili 42,1% s ozlijeđenim osobama i 661 prometna nesreća ili 55,8% s materijalnom štetom.

U odnosu na 2010. godinu ukupan broj prometnih nesreća je manji za 61 nesreću ili 4,9%. Smanjen je i broj nesreća s ozlijeđenim osobama za 11 nesreća ili 2,2%, te s materijalnom štetom za 58 nesreća ili 8,1%, dok je broj nesreća s poginulim osobama povećan za 8 nesreća ili 47,1%.

Prometne nesreće



Prometne nesreće s nastradalima

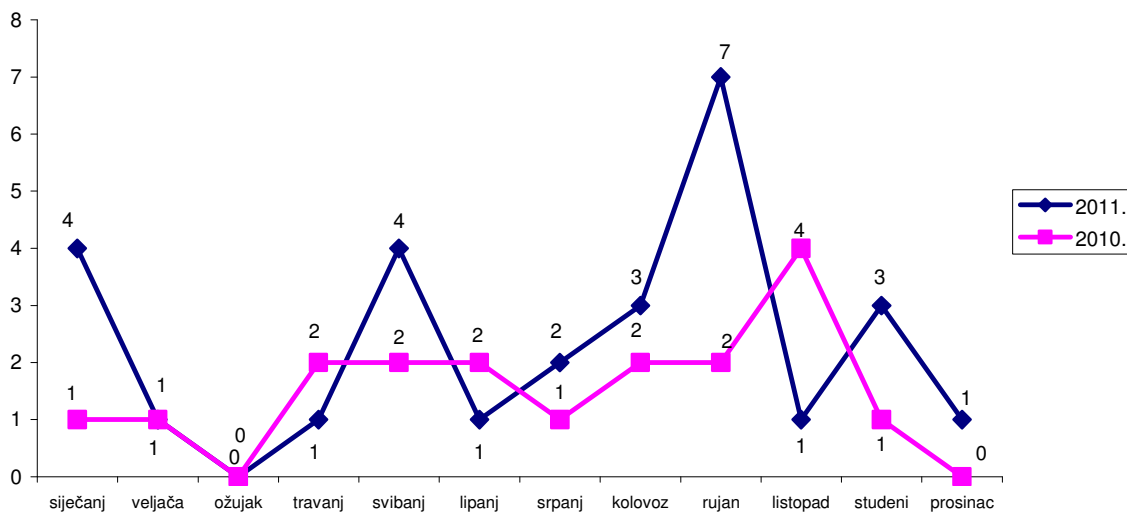


U prometnim nesrećama smrtno je stradalo 28 osoba, od kojih je 17 preminulo na mjestu gdje se dogodila prometna nesreća, 1 osoba je preminula pri prijevozu do bolnice, a 10 osoba je preminulo u roku 30 dana od dana kad se dogodila prometna nesreća.

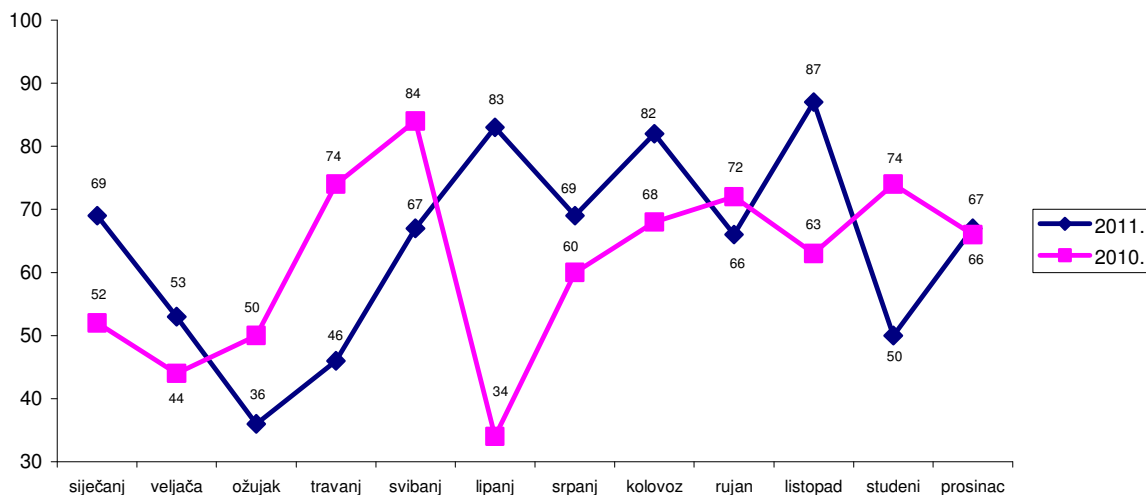
Smrtno je stradalo 10 vozača osobnih automobila, 4 vozača bicikla, 1 vozač motocikla, 6 pješaka, 6 putnika u osobnim automobilima i jedan putnik na traktoru.

U prometnim nesrećama 141 osoba je zadobila teške tjelesne ozljede, a 634 osobe su zadobile lakše tjelesne ozljede. U odnosu na 2010. godinu broj poginulih osoba je povećan za 10 osoba ili 55,6%, a broj ozlijeđenih osoba za 34 osobe ili 4,6%.

Poginuli u prometnim nesrećama



Ozlijeđeni u prometnim nesrećama



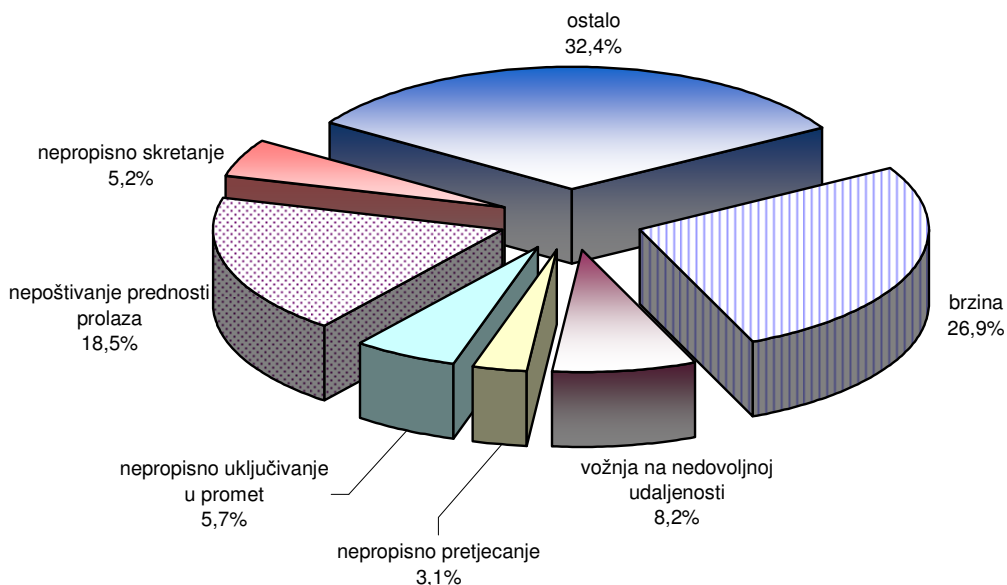
Od ukupno 25 prometnih nesreća s poginulim osobama, koje su se dogodile u 2011. godini, zabilježene su 3 prometne nesreće na auto cesti Zagreb-Lipovac, a u istima je poginulo 5 osoba.

Prema danima u tjednu najviše se prometnih nesreća dogodilo petkom (200), zatim subotom (193), četvrtkom (188) i nedjeljom (164). Najviše osoba stradalo je subotom (150) od kojih je 7 osoba poginulo, a 143 osobe su ozlijeđene, zatim petkom (144) od kojih je 7 osoba poginulo, a 137 je ozlijeđeno, te četvrtkom (132) od kojih je 5 osoba poginulo, a 127 je ozlijeđeno.

Prema značajkama ceste, od ukupno 1185 prometnih nesreća u 2011. godini, 602 nesreće su se dogodile na ravnom cestovnom potezu, 147 nesreća na četverokrakom raskrižju, 138 na T raskrižju, 146 u zavoju, 55 na parkiralištu, 24 na pješačkom prijelazu itd.

Prema vrstama prometnih nesreća, najviše se nesreća s nastradalim osobama dogodilo prilikom slijetanja vozila s kolnika i to 148 nesreća uslijed kojih je poginulo 12 osoba, a 218 osoba je ozlijeđeno.

Najčešće okolnosti koje su prethodile prometnim nesrećama s nastradalim osobama su u pogreškama vozača zbog nepropisne i neprilagođene brzine i to u 141 nesreći uslijed kojih je poginulo 12 osoba, a 219 je ozlijeđeno. Zbog nepoštivanja prednosti prolaza dogodilo se 97 nesreća, zbog vožnje na nedovoljnoj udaljenosti 43 nesreće, zbog nepropisnog uključivanja u promet 30 nesreća, nepropisnog skretanja 27 nesreća, te zbog nepropisnog pretjecanja 16 nesreća.



Od ukupno 803 nastradale osobe stradalo je 49 djece u dobi do 14 godina starosti dok je prošle 2010. godine u prometu nastradalo 56 djece. Poginulo je jedno dijete, dok je 48-ero djece ozlijeđeno.

U prometnim nesrećama je ukupno sudjelovao 3021 sudionik od čega je 1867 vozača, 1077 putnika i 77 pješaka, a pod utjecajem alkohola je u trenutku prometne nesreće bilo 240 vozača (prošle godine 242) i 11 pješaka.

Iz oblasti prometa je sankcionirano 25.743 prekršaja, što je za 21,6% više nego u 2010. godini.

Zbog neprilagođene brzine policijski službenici su sankcionirali 12.118 prekršaja, što je u odnosu na 2010. godinu više za 34,3%, a zbog upravljanja vozilom pod utjecajem alkohola je sankcionirano 1706 prekršaja, što je za 20,7% više prekršaja nego u prošloj godini.

## **JAVNI RED I MIR**

U 2011. godini je zabilježeno 967 prekršaja protiv javnog reda i mira u kojima su sudjelovale 1324 osobe. U odnosu na 2010. godinu bilježi se povećanje broja prekršaja za 3,5%.

Svađom i vikom na javnim mjestima je počinjeno 267 prekršaja, a tučnjavom 229 prekršaja. U ovim prekršajima ukupno je sudjelovalo 800 prekršitelja od kojih je u trenutku činjenja prekršaja 245 bilo pod utjecajem alkohola. Iako su ovi prekršaji iz čl. 13 Zakona o prekršajima protiv javnog reda i mira bili najbrojniji u 2011. godini, u odnosu na prethodnu godinu smanjeni su za 11%.

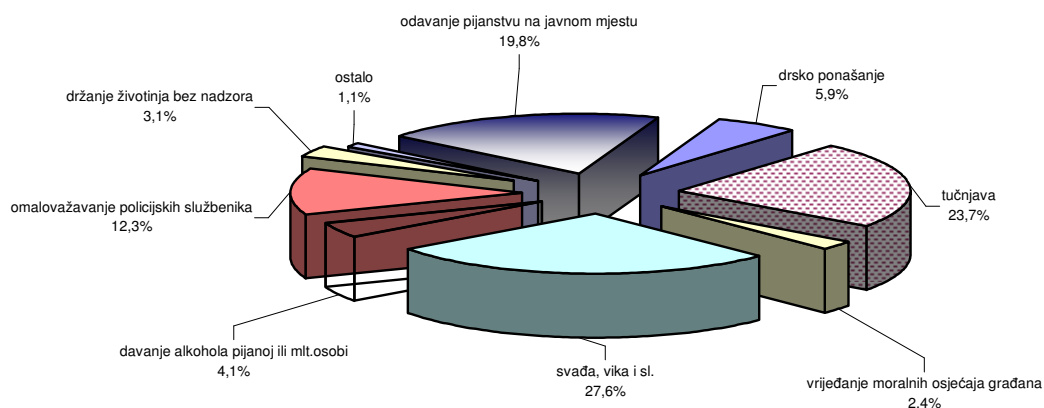
Odavanje pijanstvu na javnom mjestu zabilježeno je u 191 slučaju, što je u odnosu na prošlu godinu više za 96 prekršaja. Zabilježeno je 119 slučajeva omalovažavanja policijskih službenika, 57 slučajeva drskog ponašanja, u 40 slučajeva alkoholno piće je davano osobama koje su već bile pod utjecajem alkohola ili maloljetnim osobama, 30 slučajeva držanja životinja bez nadzora, 23 slučaja omalovažavanja moralnih osjećaja građana itd.

Prema mjestu izvršenja, 594 prekršaja su počinjena na ulici i trgu, 178 prekršaja u ugostiteljskim objektima, 2 u željezničkom prometu, 1 na javnom skupu, i 192 prekršaja na drugim mjestima.

Pojedinačno je počinjen 731 prekršaj, 172 prekršaja su počinile udružene dvije osobe, a 64 prekršaja su počinjena u grupi tri i više osoba.

Pod utjecajem alkohola ukupno je počinjeno 537 prekršaja, što je za 52 prekršaja ili 10,7% više u odnosu na prošlu godinu.

## Prekršaji iz Zakona o prekršajima protiv JRM



## SIGURNOST DRŽAVNE GRANICE

Tijekom 2011. godine na području Policijske uprave brodsko-posavske zabilježeno je prometovanje 13.247.656 osoba, što je smanjenje za 8,4% u odnosu na 2010. godinu.

Od ukupnog broja prelazaka, evidentirano je 4.910.911 prelazaka državljana Republike Hrvatske i 8.336.745 prelazaka stranih državljana.

Promatrajući prometovanje vozila zabilježeno je ukupno: 4.268.322 osobna vozila što je za 4,5% manje nego u 2010. godini, 373.325 teretnih vozila što je povećanje za 4,5%, te 59.974 autobusa što je u odnosu na 2010. godinu povećanje za 7,8%.

Na graničnim prijelazima odbijeno je 1959 ulaza strancima u Republiku Hrvatsku (2010. godine odbijeno je 1875 ulaza), te 487 izlaza od kojih se 70 odnosi na odbijanje izlaza strancu.

U 2011. godini odbijeno je i 848 ulaza vozila i 308 izlaza vozila (2010. godine 620 ulaza i 305 izlaza).

### Promet putnika i vozila

