

POLICIJSKA UPRAVA KRAPINSKO-ZAGORSKA

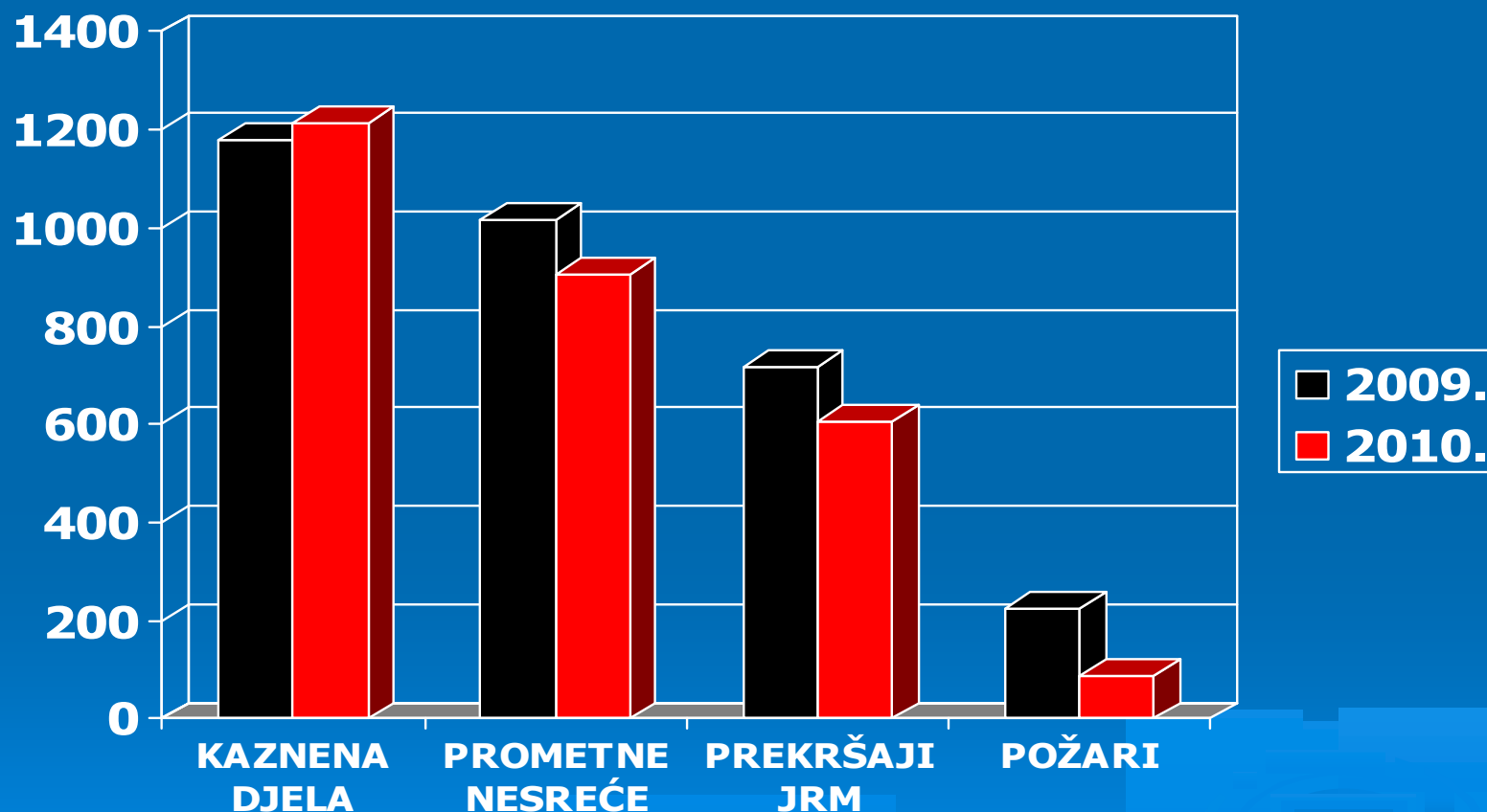
**GODIŠNJE IZVJEŠĆE O KRETANJU  
SIGURNOSNIH POKAZATELJA U  
2010. GODINI**



# SIGURNOSNI DOGAĐAJI

	2009.	<b>2010.</b>	+/- DOG.	+/- %
KAZNENA DJELA	1179	<b>1214</b>	35	3,0 %
PROMETNE NESREĆE	1017	<b>906</b>	-111	-10,9 %
PREKRŠAJI U PROMETU	13778	<b>13510</b>	-268	-1,9 %
PREKRŠAJI JRM	716	<b>605</b>	-111	-15,5 %
POŽARI	224	<b>89</b>	-135	-60,3 %

# KOMPARATIVNI PREGLED SIGURNOSNIH DOGAĐAJA



# ODJEL KRIMINALISTIČKE POLICIJE



## KAZNENA DJELA U 2010. GODINI

	BROJ KD-A	POZNATI POČINIT.	NEPOZN. POČINIT.	NAKNAD OTKR.	NERJE -ŠENO	% OTKRIVEN OST
PP ZABOK	223	106	117	60	57	74,4 %
PP D. STUBICA	242	123	119	39	80	66,9 %
PP KLANJEC	83	51	32	20	12	85,5 %
PP KRAPINA	292	245	47	30	17	94,2 %
PP PREGRADA	112	72	40	34	6	94,6 %
PP Z. BISTRICA	199	93	106	62	44	77,9 %
PPRP KRAPINA	63	57	6	6	0	100,0 %
<b>PU UKUPNO</b>	<b>1214</b>	<b>747</b>	<b>467</b>	<b>251</b>	<b>216</b>	<b>82,2 %</b>

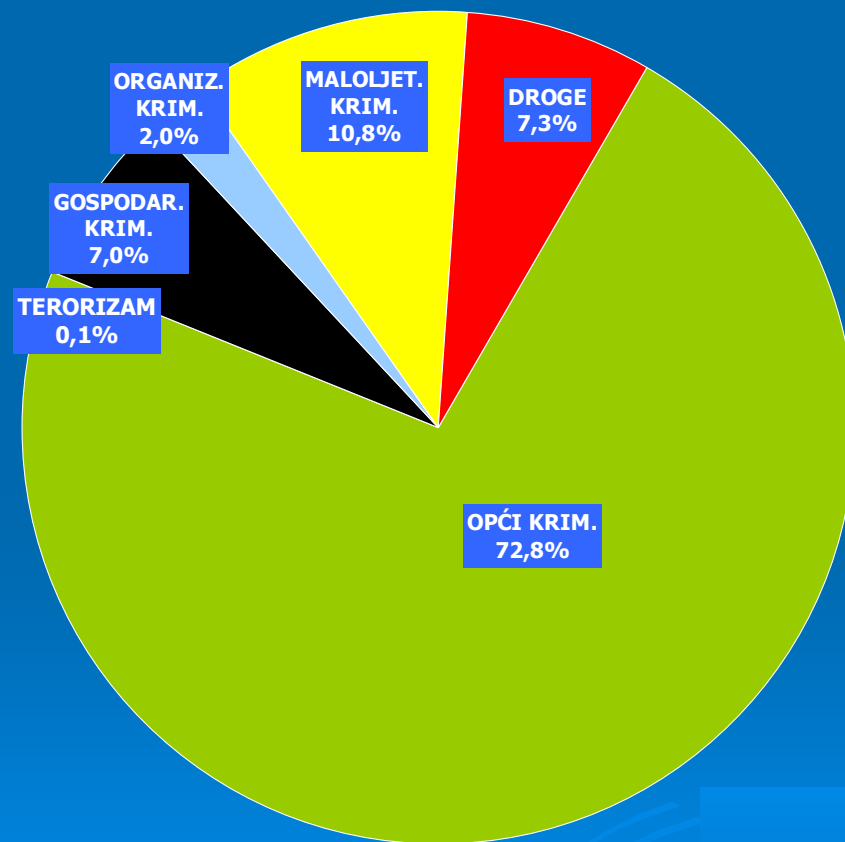
# STRUKTURA KRIMINALITETA

	2009.	<b>2010.</b>	+/- %
OPĆI KRIMINALITET	806	<b>791</b>	-1,9 %
MALOLJET. KRIMINALITET	120	<b>106</b>	-11,7 %
GOSPODARSKI KRIMINALITET	77	<b>51</b>	-33,8 %
ORGANIZIRANI KRIMINALITET	22	<b>24</b>	9,1 %
KRIMINALITET DROGA	81	<b>182</b>	124,7 %
RATNI ZLOČIN I TERORIZAM	1	<b>1</b>	0,0 %
<b>UKUPNO</b>	<b>1107</b>	<b>1155</b>	<b>4,3 %</b>

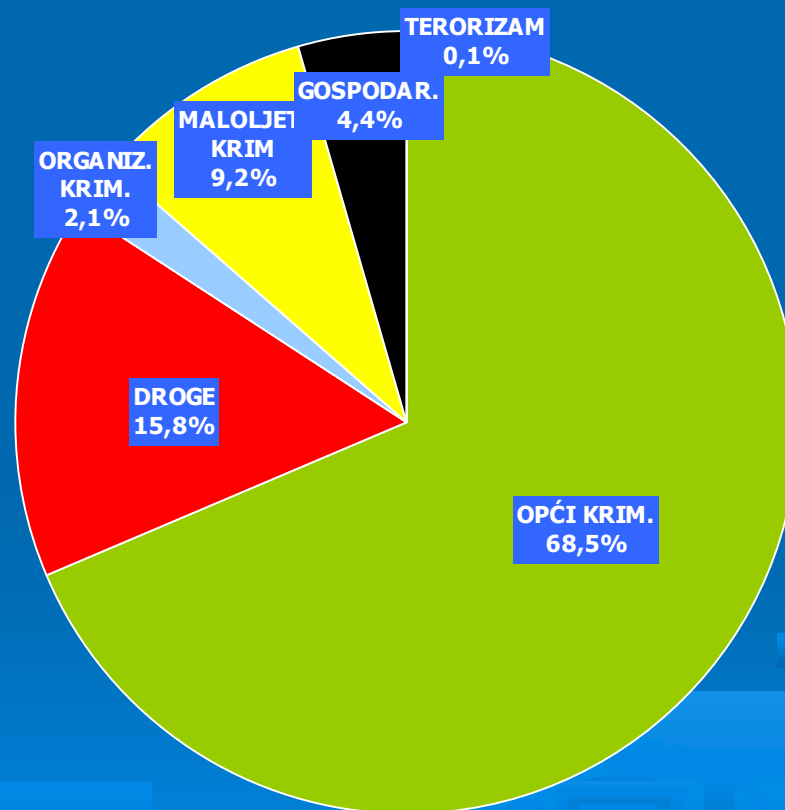
\* Prikaz bez kaznenih djela iz domene prometa

# STRUKTURA KRIMINALITETA

2009.



2010.



\* Prikaz bez kaznenih djela iz domene prometa

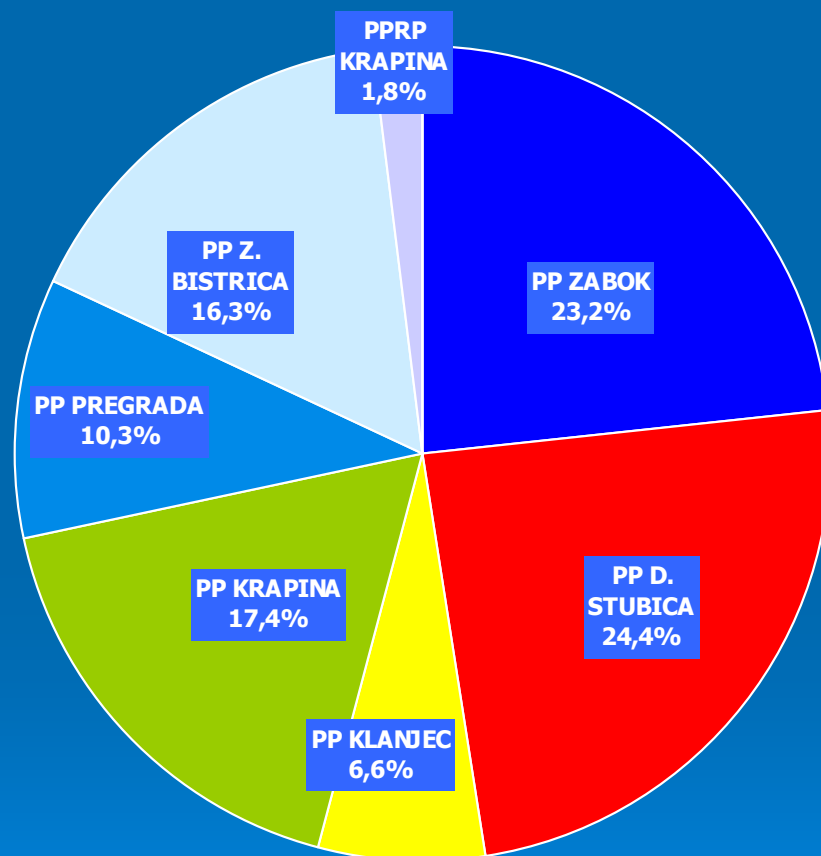
## POREDBENI PREGLED KRIMINALITETA PO POSTAJAMA

	2009.	<b>2010.</b>	+/- %
PP ZABOK	257	<b>223</b>	-13,2 %
PP D. STUBICA	270	<b>234</b>	-13,3 %
PP KLANJEC	73	<b>79</b>	8,2 %
PP KRAPINA	193	<b>292</b>	51,3 %
PP PREGRADA	114	<b>108</b>	-5,3 %
PP Z. BISTRICA	180	<b>190</b>	5,6 %
PPRP KRAPINA	20	<b>29</b>	45,0 %
PGP MACELJ	0	<b>0</b>	0,0 %
<b>PU UKUPNO</b>	<b>1107</b>	<b>1155</b>	<b>4,3 %</b>

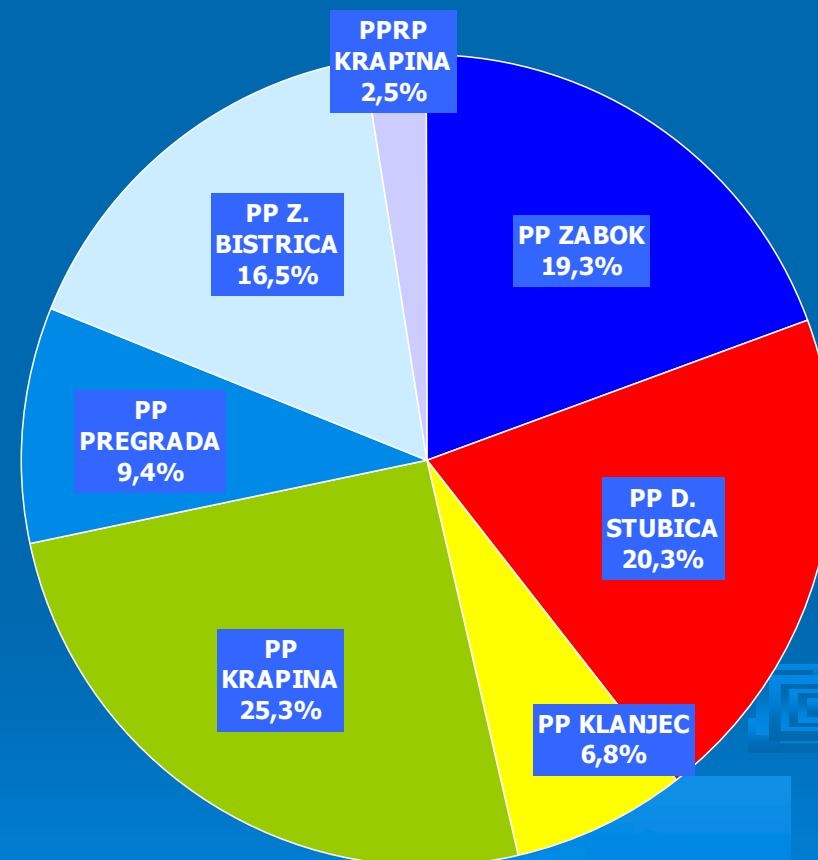
\* Prikaz bez kaznenih djela iz domene prometa

# POREDBENI PRIKAZ KRIMINALITETA PO POSTAJAMA

## 2009.



## 2010.



## PREGLED STRUKTURE OPĆEG I MLT. KRIMINALITETA

	2009.	<b>2010.</b>	+/- %
PROTIV ŽIVOTA I TIJELA	62	<b>65</b>	4,8 %
PROTIV SPOLNE SLOBODE	17	<b>6</b>	-64,7 %
PROTIV IMOVINE	395	<b>412</b>	4,3 %
PROTIV OPĆE SIGURNOSTI	5	<b>3</b>	-40,0 %
MLT. KRIMINALITET	120	<b>106</b>	-11,7 5
OSTALA KAZNENA DJELA	326	<b>305</b>	-6,4 %
<b>UKUPNO</b>	<b>926</b>	<b>897</b>	<b>-3,1 %</b>

## PREGLED STRUKTURE IMOVINSKOG KRIMINALITETA

	2009.	<b>2010.</b>	+, - %
KRAĐE	115	<b>102</b>	-11,3 %
TEŠKE KRAĐE	216	<b>261</b>	20,8 %
RAZBOJNIŠTVA	4	<b>6</b>	50,0 %
RAZBOJNIČKE KRAĐE	0	<b>1</b>	
UNIŠT. I OŠTEĆ. TUĐE STVARI	21	<b>22</b>	4,8 %
PRIJEVARE	22	<b>13</b>	-40,9 %
OSTALA KD-A	17	<b>7</b>	-58,8 %
<b>UKUPNO</b>	<b>395</b>	<b>412</b>	<b>4,3 %</b>

## STRUKTURA KD-A PROTIV ŽIVOTA I TIJELA

	2009.	2010.	+/- %
UBOJSTVO	0	<b>0</b>	0,0 %
UBOJSTVO U POKUŠAJU	7	<b>7</b>	0,0 %
TEŠKO UBOJSTVO U POKUŠAJU	1	<b>0</b>	
TEŠKO UBOJSTVO	0	<b>0</b>	
TEŠKA TJELESNA OZLJEDA	41	<b>35</b>	-14,6 %
TJELESNA OZLJEDA	13	<b>23</b>	76,9 %
OSTALA KD-A	0	<b>0</b>	0,0 %
<b>UKUPNO</b>	<b>62</b>	<b>65</b>	<b>4,8 %</b>

## KAZNENO PRAVNA ZAŠTITA DJECE I MLT.

	2009.	<b>2010.</b>	+/- %
SILOVANJE – MLT.	0	<b>1</b>	
BLUDNE RADNJE	4	<b>1</b>	-75,0 %
ZADOVOLJENJE POHOTE PRED DJET. ILI MLT. OSOBOM	2	<b>0</b>	
POVREDA DUŽNOSTI UZDRŽAVANJA	38	<b>55</b>	44,7 %
ZAPUŠTANJE I ZLOSTAVLJANJE DJET. ILI MLT. OSOBE	32	<b>19</b>	-40,6 %
NASILNIČKO PONAŠANJE U OBITELJI	41	<b>27</b>	-34,1 %
OSTALA KD-A	3	<b>3</b>	0,0 %
<b>UKUPNO</b>	<b>120</b>	<b>106</b>	<b>-11,7 %</b>

## STRUKTURA GOSPODRSKOG KRIMINALITETA

	2009.	<b>2010.</b>	+/- %
KRIVOTVORENJE SLUŽBENE ISPRAVE	4	<b>3</b>	-25,0 %
IZBJEGAVANJE CARINSKOG NADZORA	8	<b>4</b>	-50,0 %
NEDOZ. UPORABA AUTORSKOG DJELA	4	<b>3</b>	-25,0 %
PRONEVJERA	2	<b>11</b>	450,0 %
NEDOZVOLJENA TRGOVINA	3	<b>0</b>	
ZLOUPORABA POLOŽAJA I OVLASTI	4	<b>0</b>	
OSTALO	52	<b>30</b>	-42,3 %
<b>UKUPNO</b>	<b>77</b>	<b>51</b>	<b>-33,8 %</b>

## STRUKTURA ORGANIZIRANOG KRIMINALITETA

	2009.	<b>2010.</b>	+/- %
PROTUZ. PREBACIVANJE OSOBA PREKO DRŽAVNE GRANICE	7	<b>4</b>	-42,9 %
KRIVOTVORENJE NOVCA	0	<b>2</b>	
NEDOZ. DRŽANJE ORUŽJA I EKSPLOZIVNIH TVARI	6	<b>9</b>	50,0 %
IZNUDA	4	<b>2</b>	-50,0 %
PROTUPRAVNA NAPLATA	0	<b>6</b>	
OSTALO	5	<b>1</b>	-80,0 %
<b>UKUPNO</b>	<b>22</b>	<b>24</b>	<b>9,1 %</b>

## PREGLED UKRADENIH I PRONAĐENIH VOZILA

	2009.	<b>2010.</b>	+/- %
OTUĐENA VOZILA	12	<b>3</b>	-75,0 %
PRONAĐENA VOZILA	5	<b>2</b>	-60,0 %
<b>UKUPNO PRONAĐENIH VOZILA</b>	<b>5</b>	<b>2</b>	<b>-60,0 %</b>

## PREGLED ZAPLJENE DROGA

VRSTA DROGE	BROJ ZAPLJENA		TEŽINA ZAPLJENA	
	2009.	<b>2010.</b>	2009.	<b>2010.</b>
LIŠĆE KANABIS	39	<b>89</b>	385,4 g	<b>730,88 g</b>
BILJKA KANABIS	1	<b>8</b>	2 kom.	<b>118 kom</b>
SMOLA KANABIS (HAŠIŠ)	7	<b>15</b>	108,0 g	<b>102,5 g</b>
XTC	0	<b>0</b>		
HEROIN	1	<b>2</b>	0,5 g	<b>400,75 g</b>
AMFETAMIN	5	<b>8</b>	1 kg 4,92 g	<b>31,12 g</b>
KOKAIN	3	<b>4</b>	15,2 g	<b>1082,3 g</b>
OSTALO	7	<b>24</b>		
<b>UKUPNO</b>	<b>63</b>	<b>150</b>		

## OSTALI SIGURNOSNI DOGAĐAJI

	BROJ DOGAĐAJA			POSLJEDICE					
				SMRT		TTO		LTO	
	2009.	2010.	+/- %	2009.	2010.	2009.	2010.	2009.	2010.
SAMOUBOJSTVA	49	<b>49</b>	0,0 %	49	<b>49</b>	0	<b>0</b>	0	<b>0</b>
POKUŠAJI SAMOUBOJSTVA	23	<b>20</b>	-13,0 %	0	<b>0</b>	2	<b>5</b>	9	<b>3</b>
NESREĆA NA RADU	6	<b>3</b>	-50,0 %	0	<b>0</b>	3	<b>3</b>	3	<b>0</b>
SAMORANJAVANJA	3	<b>2</b>	-33,3 %	0	<b>0</b>	2	<b>2</b>	1	<b>0</b>
PADOVI	4	<b>8</b>	100,0 %	1	<b>6</b>	2	<b>1</b>	0	<b>0</b>
UTAPLJANJA	3	<b>2</b>	-33,3 %	3	<b>2</b>	0	<b>0</b>	0	<b>0</b>
NESTANAK OSOBE	122	<b>108</b>	-11,5 %	0	<b>2</b>	0	<b>0</b>	0	<b>1</b>
OSTALI DOGAĐAJI	1	<b>2</b>	100,0 %	1	<b>2</b>	0	<b>0</b>	0	<b>0</b>
<b>UKUPNO</b>	<b>211</b>	<b>194</b>	<b>-8,1 %</b>	<b>54</b>	<b>61</b>	<b>9</b>	<b>11</b>	<b>13</b>	<b>4</b>

# POSLOVI POLICIJE



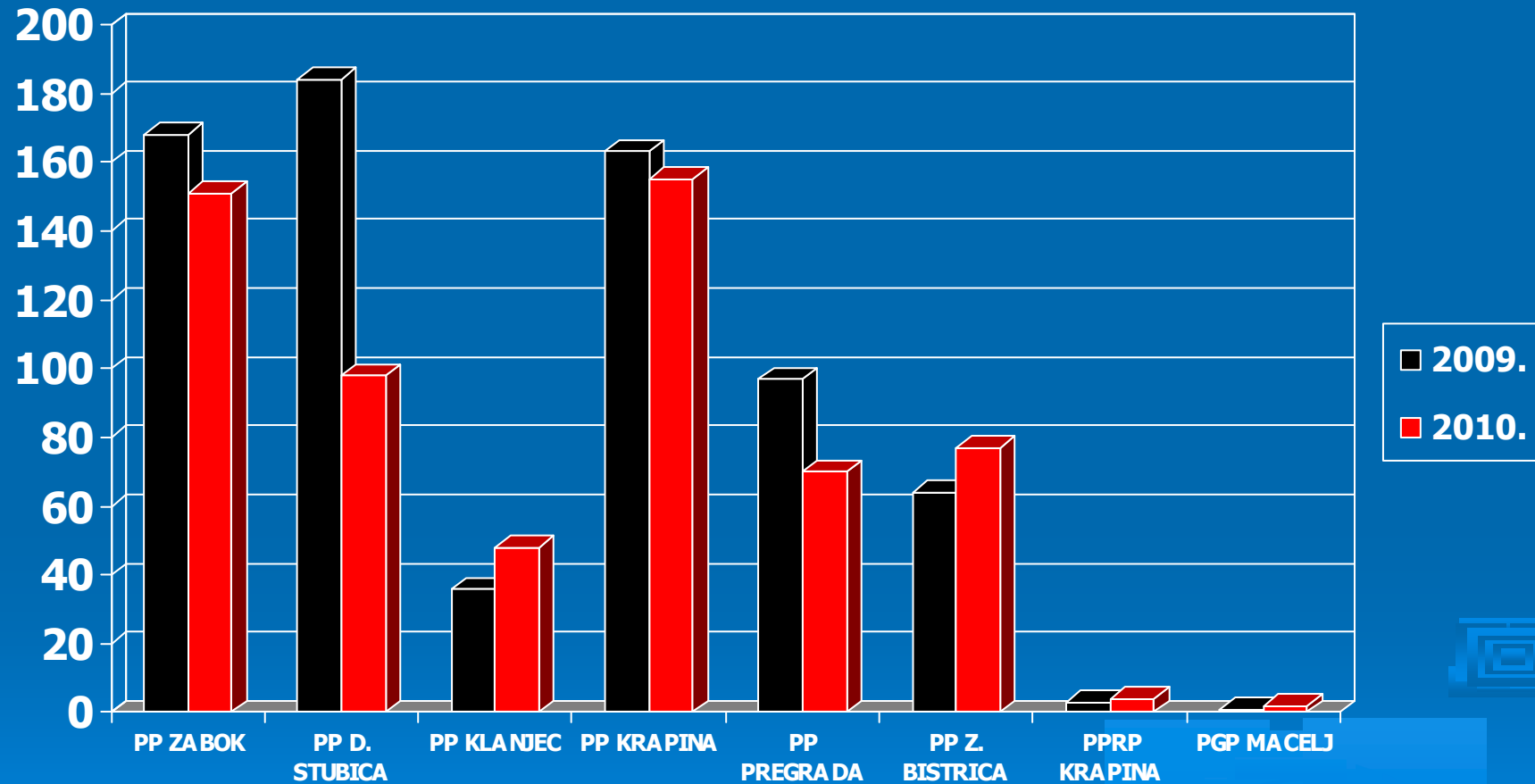
# JAVNI RED I MIR



## PREGLED BROJA PREKRŠAJA PO JRM-U

	2009.	<b>2010.</b>	+/- %
PP ZABOK	168	<b>151</b>	-10,1 %
PP DONJA STUBICA	184	<b>98</b>	-46,7 %
PP KLANJEC	36	<b>48</b>	33,3 %
PP KRAPINA	163	<b>155</b>	-4,9 %
PP PREGRADA	97	<b>70</b>	-27,8 %
PP ZLATAR BISTRICA	64	<b>77</b>	20,3 %
PPRP KRAPINA	3	<b>4</b>	33,3 %
PGP MACELJ	1	<b>2</b>	100,0 %
<b>PU UKUPNO</b>	<b>716</b>	<b>605</b>	<b>-15,5 %</b>

# BROJ PREKRŠAJA PO JRM-U



## MJESTA IZVRŠENJA PREKRŠAJA PO JRM-U

	2009.	2010.	+/-
OTVORENI PROSTOR	28,2 %	26,0 %	-2,2 %
UGOSTITELJSKI OBJEKTI	23,3 %	19,7 %	-3,6 %
OSTALI OBJEKTI	48,5 %	54,3 %	5,8 %

## POČINITELJI PREKRŠAJA PROTIV JRM-A

	2009.	<b>2010.</b>	+/- %
BROJ POČINITELJA	1069	<b>901</b>	-15,7 %
PREKRŠAJI IZVRŠENI POD UTJECAJEM ALKOHOLA	34,9 %	<b>30,1 %</b>	-4,8 %
POVRATNICI	14,0 %	<b>10,9 %</b>	-3,1 %
MALOLJETNI POČINITELJI	1,9 %	<b>1,7 %</b>	-0,2 %

## PREKRŠAJI IZ OSTALIH ZAKONA

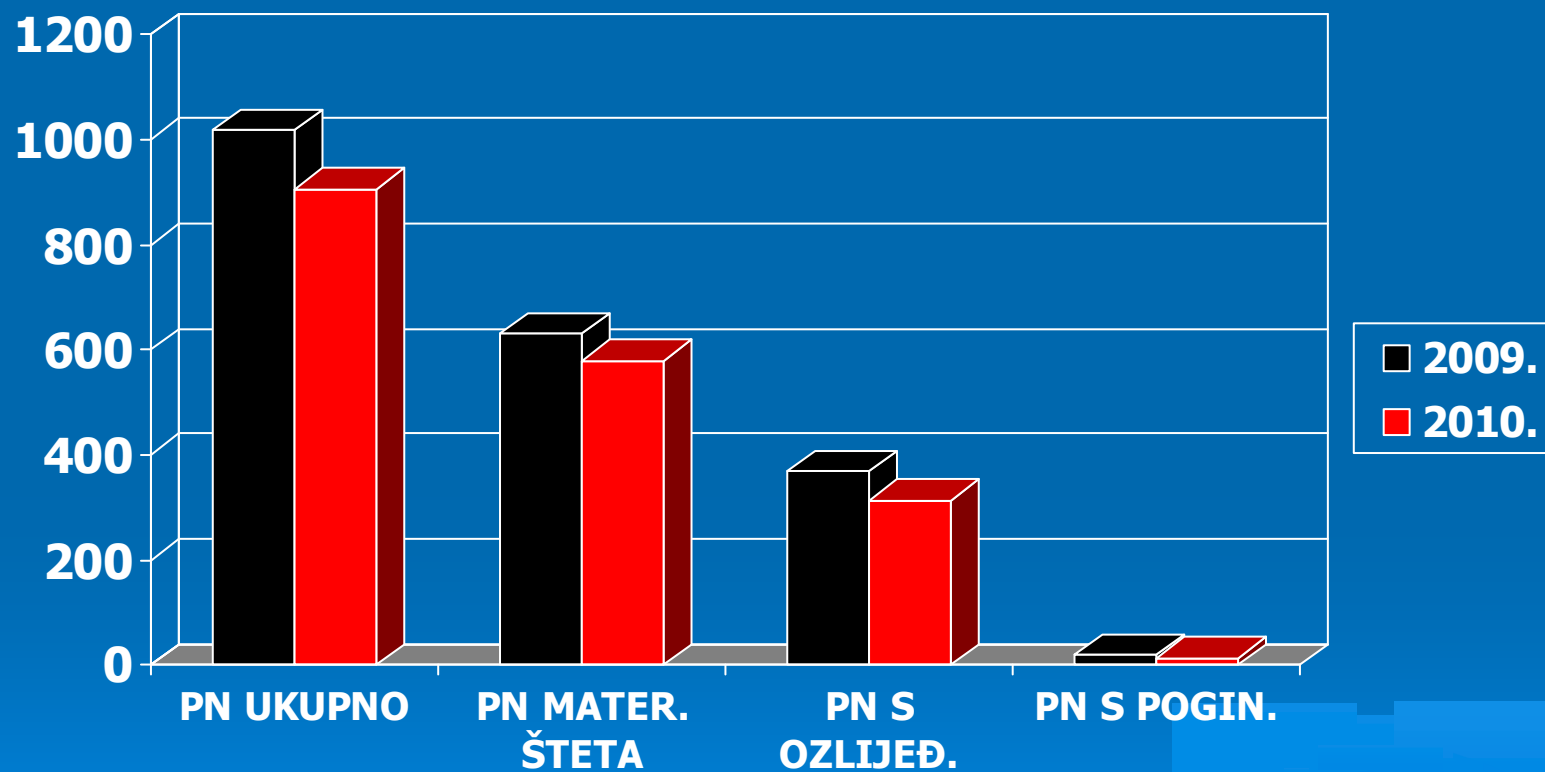
	2009.	<b>2010.</b>	+/- %
ZAKON O ORUŽJU	179	<b>173</b>	-3,4 %
ZAKON O SUZB. ZLOUPORABE DROGA	50	<b>79</b>	58,0 %
ZAKON O STRANCIMA	68	<b>27</b>	-60,3 %
ZAKON O ZAŠTITI NASILJA U OBITELJI	677	<b>803</b>	18,9 %
ZAKON O OSOBNOJ ISKAZNICI	226	<b>76</b>	-66,4 %



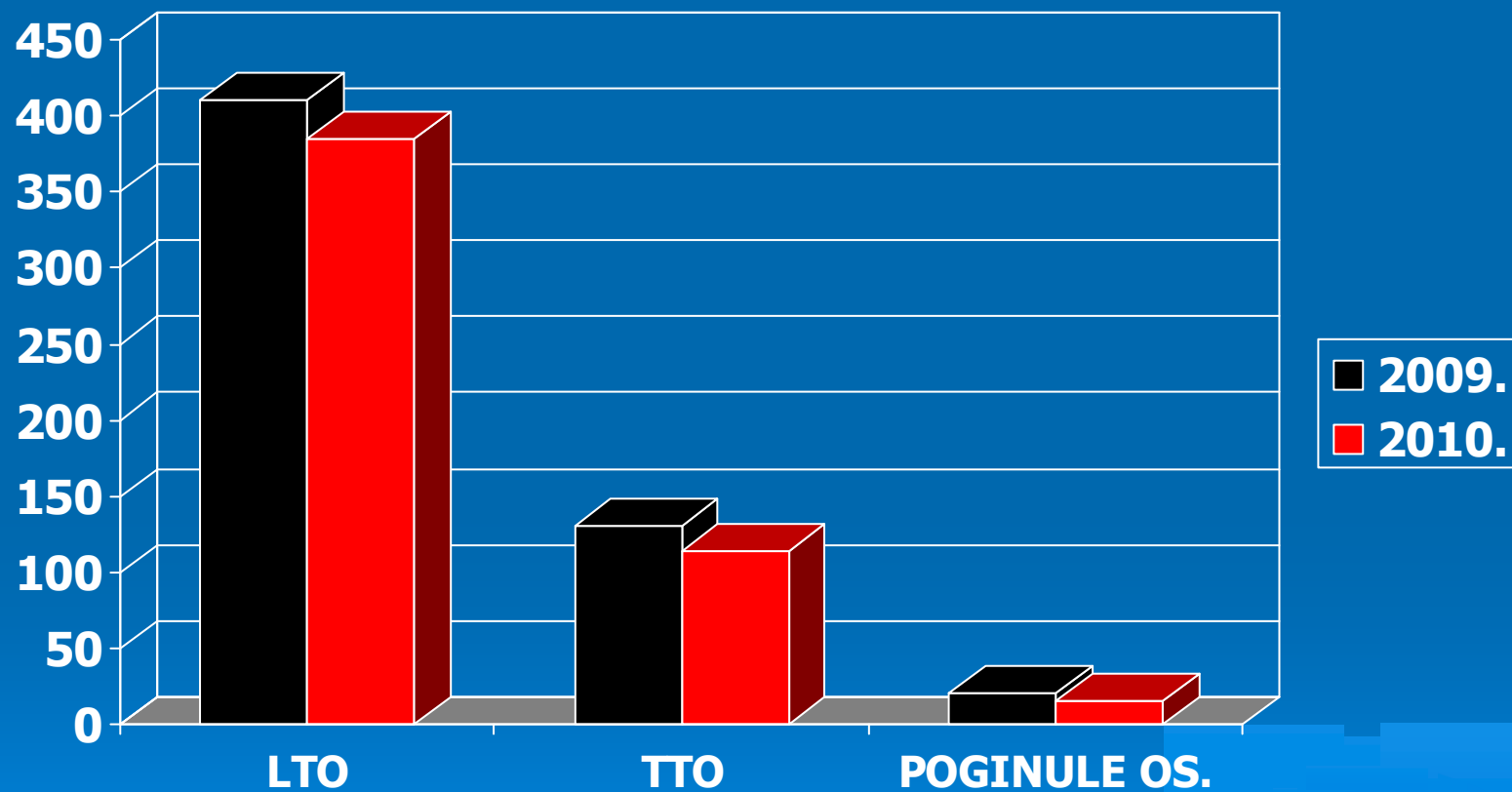
## BROJ PROMETNIH NESREĆA I POSLJEDICE

	2009.	<b>2010.</b>	+/- %
PN UKUPNO	1017	<b>906</b>	-10,9 %
PN S POGINULOM OSOBOM	19	<b>13</b>	-31,6 %
PN S OZLIJEĐENOM OSOBOM	368	<b>313</b>	-14,9 %
PN S MATERIJALNOM ŠTETOM	630	<b>580</b>	-7,9 %
POGINULIH OSOBA	20	<b>15</b>	-25,0 %
TTO OSOBA	130	<b>114</b>	-12,3 %
LTO OSOBA	410	<b>385</b>	-6,1 %

# BROJ PROMETNIH NESREĆA I POSLJEDICE



# POSljedICE PROMETNIH NESREĆA



## GREŠKE SUDIONIKA PN

	2009.	<b>2010.</b>	+/-
BRZINA	38,3 %	<b>30,7 %</b>	-7,6 %
NEDOVOLJNA UDALJENOST	6,5 %	<b>7,2 %</b>	0,7 %
PREDNOST PROLASKA	12,0 %	<b>9,2 %</b>	-2,8 %
RADNJE VOZILOM	26,2 %	<b>25,4 %</b>	-0,8 %
UTJECAJ ALKOHOLA	25,1 %	<b>24,9 %</b>	-0,2 %

## POGINULI SUDIONICI U PROMETNIM NESREĆAMA

	2009.	<b>2010.</b>	+/- %
VOZAČI	8	<b>6</b>	-5,0 %
PUTNICU U VOZILU	8	<b>3</b>	-62,5 %
PJEŠACI	4	<b>6</b>	50,0 %
<b>UKUPNO</b>	<b>20</b>	<b>15</b>	<b>-25,0 %</b>

## BITNI SIGURNOSNI POKAZATELJI VEZANI ZA PROMET

	2009.	<b>2010.</b>	+/- %
BROJ REGISTRIRANIH VOZILA NA PODRUČJU PU	62114	<b>60468</b>	-2,6 %
BROJ VOZAČA NA PODRUČJU PU	71496	<b>72765</b>	1,8 %

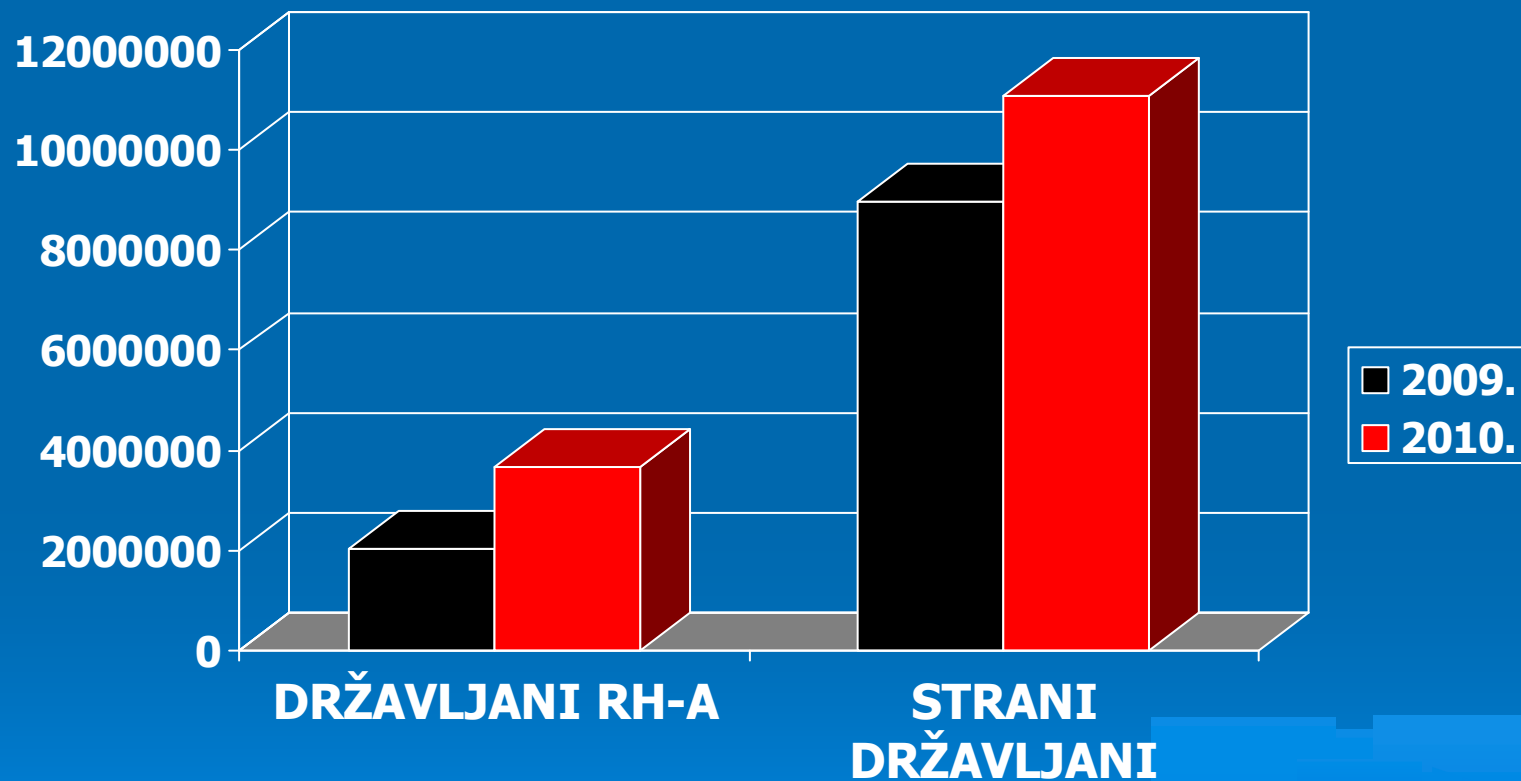
# NADZOR DRŽAVNE GRANICE I NEZAKONITE MIGRACIJE



## PREGLED BROJA PRELAZAKA DRŽAVNE GRANICE

	2009.	<b>2010.</b>	+/- %
DRŽAVLJANI RH-A	3049237	<b>3680906</b>	20,7 %
STRANI DRŽAVLJANI	8968450	<b>11070796</b>	23,4 %
<b>UKUPNO</b>	<b>12017687</b>	<b>14751702</b>	<b>22,7 %</b>

# PREGLED BROJA PRELAZAKA DRŽAVNE GRANICE



# PREGLED ILEGALNIH PRELAZAKA DRŽAVNE GRANICE

	2009.	<b>2010.</b>	+/- slučajevi/osobe
SLUČAJEVI/OSOB E	15/27	<b>6/8</b>	-9/-19

## OSOBE ZATEČENE U ILEGALNOM PRELASKU DG-E PREMA DRŽAVLJANSTVU

	2009.	2010.	+/- %
ALBANIJA	1	0	
AFGANISTAN	0	3	
B I H	10	1	-90,0 %
HRVATSKA	0	4	
MAKEDONIJA	4	0	
SLOVENIJA	1	0	
TURSKA	1	0	
OSTALE	10	0	
<b>UKUPNO</b>	<b>27</b>	<b>8</b>	<b>-70,4 %</b>

## PREGLED ILEGALNIH PRELAZAKA DG-E PO POSTAJAMA - STRANI DRŽAVLJANI

	2009.	<b>2010.</b>	+/- %
PP KLANJEC	2	<b>2</b>	0,0 %
PP KRAPINA	6	<b>3</b>	-50,0 %
PP PREGRADA	7	<b>1</b>	-85,7 %
PGP MACELJ	0	<b>0</b>	0,0 %
<b>PU UKUPNO</b>	<b>15</b>	<b>6</b>	<b>-60,0 %</b>

## PODUZETE MJERE I RADNJE GRANIČNE POLICIJE

	2009.	<b>2010.</b>	+/- %
PROMET PUTNIKA	12017687	<b>14751702</b>	22,7 %
PROMET VOZILA	4191651	<b>4432005</b>	5,7 %
OTKRIVENO NEVAŽEĆIH ISPRAVA	12	<b>3</b>	-75,0 %
OTKRIVENO OSOBA PO POTRAGAMA	176	<b>247</b>	40,3 %
OTKRIVENO DROGE (BROJ ZAPLJENA)	37	<b>101</b>	173,0 %
ZAPREČAVANJE ULAZA I IZLAZA OSOBA	922	<b>977</b>	6,0 %
ZAPREČAVANJE ULAZA I IZLAZA VOZILA	631	<b>1145</b>	81,5 %

**HVALA NA PAŽNJI!**

**POLICIJSKA UPRAVA  
KRAPINSKO-ZAGORSKA**

**[krapinsko-zagorska@policija.hr](mailto:krapinsko-zagorska@policija.hr)**

