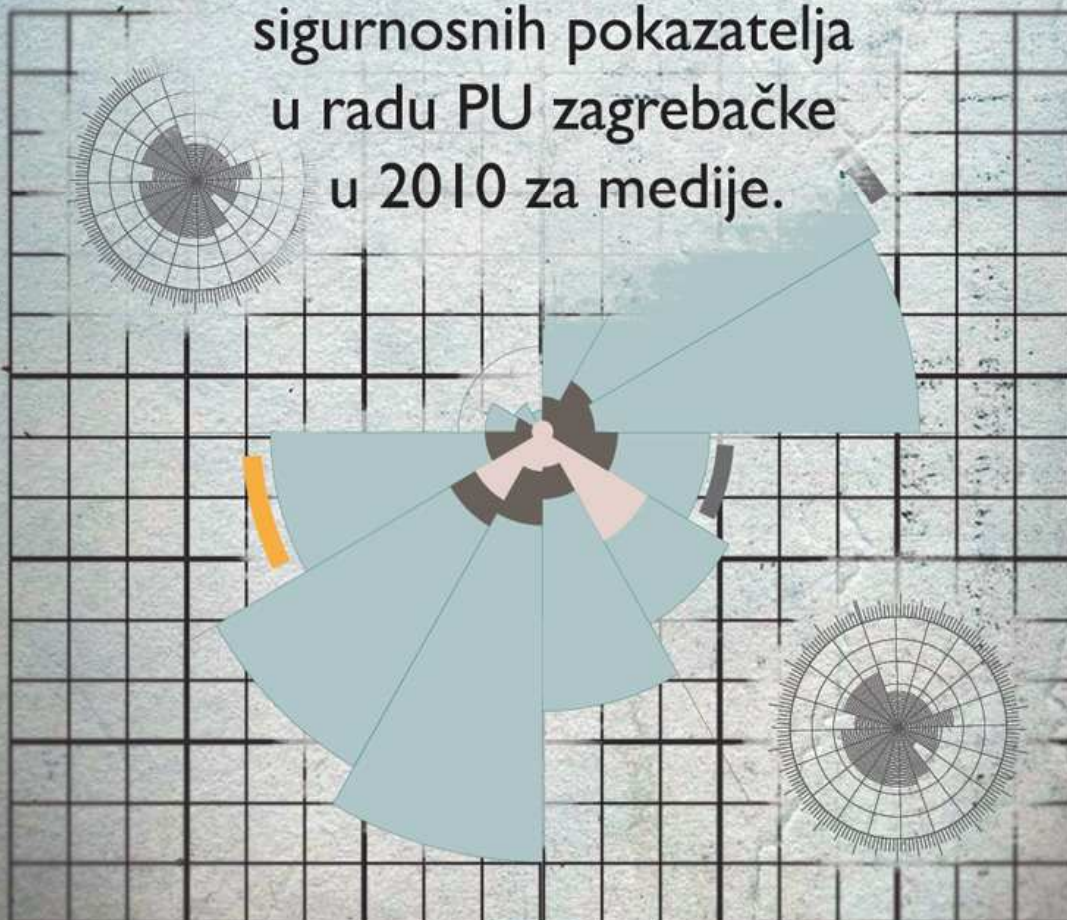




REPUBLIKA HRVATSKA
Ministarstvo unutarnjih poslova
Polijska uprava zagrebačka

IZVJEŠĆE

o stanju i kretanju
sigurnosnih pokazatelja
u radu PU zagrebačke
u 2010 za medije.



Zagreb, siječanj 2011.

Baš kao i proteklih godina ponovo predstavljamo Godišnje izvješće Policijske uprave zagrebačke o kretanju sigurnosnih pokazatelja na području naše mjerodavnosti (sve o PU zagrebačkoj nalazi se na www.zagrebacka.policija.hr).

Ponovo smo usporedili osnovne statističke pokazatelje, primjerice, kroz proteklih 5 godina, kako bi se dobio uvid u trenutnu statističku sliku. Gotovo istovrsni statistički pokazatelji, dostupni i drugim tijelima državne i lokalne uprave i samouprave.

Način prikaza materijala istovrsan je kao i proteklih godina kako bi se podaci mogli stalno pratiti i uspoređivati.

Podsjećamo, podaci se prikupljaju prema jedinstvenom programu analitičkog i statističkog istraživanja i metodologije rada Ministarstva unutarnjih poslova RH (na web stranici www.mup.hr nalaze se također statistički pokazatelji).

Isto tako, svakodnevno održavamo redovne i po potrebi izvanredne konferencije za medije, svakodnevno odgovaramo na upite građana i novinara, te smo tako u potpunosti otvoreni javnosti.

S tim u svezi, ovakva izvješća za javnost su bitna, jer opet i ponovo želimo upoznati javnost s aktivnostima policije kako bi se bolje iskoristili potencijali policije i medija, ostvario veći stupanj angažiranosti građana, udruga, tijela vlasti i ustanova, stvorila što pozitivnija slika policije u javnosti i ostvarila kvalitetnija međunarodna policijska suradnja.

Kratki pregled sigurnosnih pokazatelja

Tijekom 2010. godine na području PU zagrebačke zabilježeno je

- 20.331 kazneno djelo,
- 13.727 prometnih nesreća,
- 15.154 prekršaja protiv javnog reda i mira i drugih zakona, itd.

U odnosu na isto razdoblje prošle godine:

- zabilježeno je 400 kaznenih djela ili 2,0 posto više
- razriješenost je 54,7 posto ili 1,0 posto manja
- manje je prekršaja iz područja javnog reda i mira za 3,1 posto

No, **razmatrajući porast kriminaliteta** ali i razriješenost, primjećuje se slijedeće:

- na porast kriminaliteta (za 400 djela više) utjecao je porast broja kaznenih djela gospodarskog kriminaliteta (za 316 djela više), među kojima su 153 kaznena djela korupcijskog kriminaliteta (za 94 više), zatim porast organiziranog kriminaliteta (8 djela više), te zbog porasta kriminaliteta droge (za 145 djela više), dakle onih djela koji idu u prilog pojačanoj aktivnosti policije
- no, porast bilježimo i kod imovinskih delikata tj. 642 kaznena djela više, iako je ovdje i veći pad broja krađa motornih vozila (za 140 djela manje)
- pad se općenito bilježi u području općeg kriminaliteta (za 64 djela ili 0,4 posto manje), a posebno kod kaznenih djela protiv života i tijela (za 111 djela ili 21,6 posto) manje i spolnosti (za 13 djela ili 10,4 posto manje, a u oba slučaja se bilježi bolja razriješenost nego prošle godine
- **možemo pretpostaviti da, glede imovinskog kriminaliteta, u porastu su upravo ona kaznena djela koja bi se minimalnim mjerama samozaštite, dakle razvijanjem samozaštitne kulture građana, mogla bitno smanjiti na operativno očekivanu i prihvatljivu razinu temeljem višegodišnjih statističkih pokazatelja, a na taj način bitno bi se utjecalo i na bolji statistički prikaz rada PU zagrebačke**
- primjerice, statistički gledano sve su provalne krađe u porastu tek za 0,95 dnevno ali statistički gledano porast ispada statistički značajan od 5,8 posto više; ili
- statistički gledano, kod provala u domove bilježi se porast od 6,6 posto više, a u stvarnosti je riječ o 1,8 provali tjedno više ili 95 provala u godini više

Ipak, gledajući tako stanje sigurnosti u 2010. godini,

- **u porastu** su imovinski delikti (za 5,2 posto),
- sve **provalne krađe** (za 5,8 posto) među kojima su
- provale u domove (za 95 djela ili 6,6 posto)
- provale u kioske (za 14 djela ili 3,3 posto)
- provale u trgovine (za 10 djela ili 2,3 posto)
- bilježimo 794 razbojništva; 10 razbojništava ili 1,3 posto više

U padu su ipak, između ostalih:

- provale u motorna vozila (ukupno 1.172 provala – 73 provale ili 5,9 posto manje)
- provale u dječje vrtiće i škole (ukupno 59 provala – 34 provale ili 36,6 posto manje)
- džepne krađe (ukupno 339 krađa – 6 krađa ili 1,7 posto manje), itd.
- bilježimo 643 kaznena djela krađa i oduzimanja motorna vozila; 140 djela ili 17,9 posto manje, a među njima je ukradeno 363 osobna automobila (161 manje)

Od najtežih kaznenih djela bilježimo:

- 12 ubojstava (9 riješenih) i 30 pokušaja ubojstva (30 riješeno), tj.
- 4 ubojstva više i 16 pokušaja manje nego prošle godine
- bilježimo i 25 silovanja, (3 više) od kojih je 26 razriješeno (jedno iz ranijih godina)
- također bilježimo i 224 teške tjelesne ozljede (29 ozljeda manje)
- općenito, razriješeno je oko 85,8 posto kaznenih djela protiv života i tijela i 87,4 posto protiv spolnosti.

Kao što je već navedeno porastom broja kaznenih djela gospodarskog, organiziranog i djela kriminaliteta droga, o određenom operativnom smislu s ciljem pravovremenog utvrđivanja kaznenog djela i mogućeg smanjenja šteta, taj porast u neku ruku, predstavlja kvalitetniji rad policije.

Tako je zabilježeno 1.381 kazneno djelo **gospodarskog** kriminaliteta - 316 djela ili **29,7** posto **više** nego 2009. godine, zatim 147 kaznenih djela iz područja **organiziranog** kriminaliteta - 8 djela ili **5,8** posto **više** nego u 2009. godini, a također i kaznena djela kriminaliteta **droga**, 1.471 kazneno djelo – 145 djela ili **10,9** posto **više**.

Glede kaznenih djela maloljetnika, bilježimo ih 825 ili 5,0 posto manje. Također, bilježimo i 626 kaznenih djela na štetu maloljetnika ili 17,0 posto manje. Prijavljeno je i 150 kaznenih djela nasilničkog ponašanja u obitelji (31,5 posto manje), kao i 2.780 prekršaja nasilja u obitelji (1,3 posto manje).

Zabilježena su **15.154** prekršaja iz područja javnog reda i mira, odlukama lokalnih tijela i ostalih zakona. Iz samog područja **Zakona o prekršajima protiv javnog reda i mira** su **5.383** prekršaja koji je u padu za 0,4 posto.

U prometu bilježimo 13.727 nesreća (9,4 posto manje). U njima je poginulo 88 osoba (6 manje), a ozlijeđenih je 4.031 (894 osoba manje). Zabilježeno je 185.510 prometnih prekršaja – 5,2 posto manje.

Dakle, promatrajući statističke pokazatelje za 2010. godinu, ne možemo ih promatrati izdvojeno:

- statistički porast kaznenih djela, ako se izdvoje pojedine karakteristike imovinskog kriminaliteta, tj. ako se u isto postavi broj kaznenih djela gospodarskog i organiziranog kriminaliteta pa i kriminaliteta droga, ne može predstaviti pravu sliku sigurnosnih događanja na području Uprave
- isto tako, ako se promatra trend, dakle kretanje, možemo biti zadovoljni jer je broj kaznenih djela (kao i niz drugih sigurnosnih događaja) manji za 7,0 posto u odnosu na petogodišnje razdoblje, dok razriješenost stalno ostaje na istoj razini – oko 55 posto
- isto tako trend kretanja pokazatelja prati i trend statističkih pokazatelja MUP-a RH

Stoga, statistički prikaz smatramo dobrim pokazateljem u dva smisla:

- upravo one aktivnosti koje su nam bile i cilj, a to je ulaz u „brojke“ i kriminalistička istraživanja u području gospodarskog kriminaliteta što su slijedile i aktivnosti iz područja organiziranog kriminaliteta i kriminaliteta droga, daju očekivane pokazatelje u smislu pravilno postavljenih i analitičko - statističko raščlanjenih predviđenih mjera i radnji
- s druge strane, vjerujemo da je pravovremeno prepoznata mogućnost smanjenja statističkih pokazatelja imovinskog kriminaliteta leži u podizanju samozaštitne kulture građana, pa će se policijske zadaće usmjeriti na one aktivnosti koje uostalom i proizlaze iz prvog članka Zakona o policiji, a to je sprječavanje kaznenih djela, što će zasigurno utjecati kako na statističku tako i na objektivnu „sliku“ sigurnosti, tj. gledano sa građanskog stajališta, na subjektivni osjećaj sigurnosti građana

KRATKI PREGLED OSNOVNIH POKAZATELJA KRIMINALITETA

KRIMINALITET	PRIJAVLJENA KAZNENA DJELA			STOPA RAZRIJEŠENOSTI		
	2009.	2010.	2010./2009. %	2009.	2010.	" + -
SVEUKUPNO KAZNENIH DJELA	19.931	20.331	+2,0	55,7	54,7	-1,0
OPĆI KRIMINALITET	16.966	16.902	-0,4	48,1	45,6	-2,5
Ubojstva	8	12	+50,0	87,5	75,0	-12,5
Pokušaji ubojstva	46	30	-34,8	97,8	100,0	+2,2
Silovanja	22	25	+13,6	90,9	104,0	+13,1
Pokušaji silovanja	1	5	+400,0	100,0	40,0	-60,0
Teške tjelesne ozljede	253	224	-11,5	78,7	82,1	+3,4
Dovođenje u opasnost života i imovine općeopasnom radnjom ili sredstvom	84	74	-11,9	70,2	55,4	-14,8
Teška djela protiv opće sigurnosti	19	19	0,0	94,7	105,3	+10,6
Sprječavanje službene osobe u obavljanju službene dužnosti	74	47	-36,5	95,9	95,7	-0,2
Protupravno oduzimanje slobode	15	21	+40,0	93,3	95,2	+1,9
IMOVINSKI DELIKTI	12.287	12.929	+5,2	29,6	29,8	+0,2
Razbojstva	784	794	+1,3	37,4	41,2	+3,8
Teške krađe	6.866	7.184	+4,6	23,0	21,8	-1,2
Provalne krađe	6.062	6.411	+5,8	23,5	21,9	-1,6
Provalne krađe u domove	1.436	1.531	+6,6	15,7	10,3	-5,4
Provalne krađe u motorna vozila	1.245	1.172	-5,9	26,5	26,8	+0,3
Provalne krađe u trgovine	437	447	+2,3	36,4	31,8	-4,6
Teške krađe na drzak način	235	374	+59,1	31,9	22,2	-9,7
Krađe	3.785	4.102	+8,4	25,6	28,3	+2,7
Džepne krađe	345	339	-1,7	9,6	11,8	+2,2
Otuđenja motornih vozila	783	643	-17,9	24,4	25,8	+1,4
Pokušaji otuđenja motornih vozila	127	96	-24,4	17,3	11,5	-5,8
KAZNENA DJELA NA ŠTETU MALOLJETNIKA	754	626	-17,0	99,6	100,2	+0,6
Nasilničko ponašanje u obitelji	219	150	-31,5	100,0	101,3	+1,3
ORGANIZIRANI KRIMINALITET	139	147	+5,8	96,4	95,9	-0,5
Protuzakonito prebacivanje osoba preko državne granice	17	11	-35,3	105,9	100,0	-5,9
Otmice	2	4	+100,0	100,0	100,0	0,0
Podmetanje eksplozivnih naprava		1			100,0	+100,0
GOSPODARSKI KRIMINALITET	1.065	1.381	+29,7	100,3	100,1	-0,2
Koruptivna kaznena djela	59	153	+159,3	100,0	100,0	0,0
KRIMINALITET ZLOPORABE DROGA	1.326	1.471	+10,9	99,8	100,0	+0,2
KAZNENA DJELA U CESTOVNOM PROMETU	428	421	-1,6	97,4	95,5	-1,9
KAZNENA DJELA OD POSEBNOG SIGURNOSNOG ZNAČENJA	7	9	+28,6	85,7	100,0	+14,3

*Stopa razriješenost je odnos broja razriješenih kaznenih djela u odnosu na broj prijavljenih kaznenih djela

OPĆE STANJE SIGURNOSTI

Na području Policijske uprave zagrebačke na sigurnost su utjecale sljedeće negativne pojave i događaji, kao i njihove posljedice.

Pojave i događaji

Vrste pojava i događaja	GODINA		
	2009.	2010.	+ - %
Kaznena djela	19.931	20.331	+2,0
Sigurnosni događaji	1.161	1.346	+15,9
Prometne nesreće	15.152	13.727	-9,4
Prekršaji u prometu	195.688	185.510	-5,2
Prekršaji protiv jav. reda i mira	15.642	15.154	-3,1
Požari	1.870	1.387	-25,8

Sigurnost je bila ugrožena s 20.331 kaznenim djelom, 13.727 prometnih nesreća, 185.510 prometnih prekršaja, 15.154 prekršaja protiv javnog reda i mira i ostalih prekršaja, 1.387 požara i 1.346 događaja.

U porastu su kaznena djela za 2,0 posto i sigurnosni događaji za 15,9 posto, dok su u padu prekršaji protiv javnog reda i mira za 3,1 posto, prometne nesreće za 9,4 posto, požari za 25,8 posto i prekršaji u prometu za 5,2 posto. U porastu je broj smrtno stradalih osoba i materijalna šteta dok su u padu teško ozlijeđene i lakše ozlijeđene osobe.

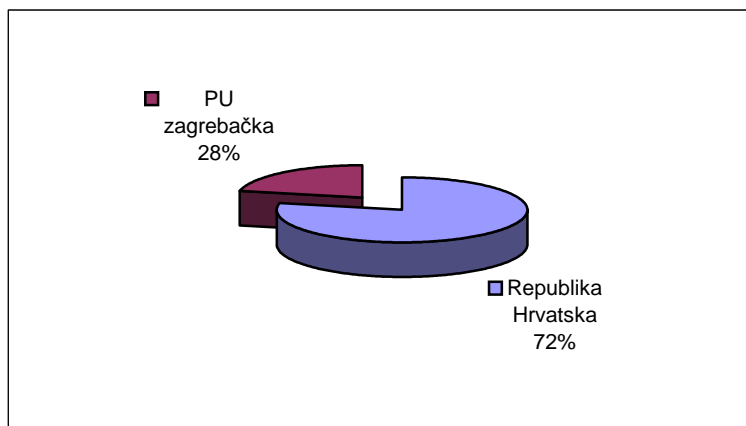
Posljedice ugrožavanja sigurnosti

	Smrtno stradali		Teško ozlijeđeni		Lakše ozlijeđeni		Mat. šteta u kunama	
	2009.	2010.	2009.	2010.	2009.	2010.	2009.	2010.
Kriminalitet	21	26	304	262	509	375	1.236.147.381	4.446.377.897
Sigurnosni događaji	160	182	70	74	109	111		
Promet	94	88	680	589	4.245	3.442		
Požari	2	3	3	15	19	20	18.293.800	24.436.226
UKUPNO	277	299	1.057	940	4.882	3.948	1.254.441.181	4.470.814.123

KRIMINALITET

Na području PUZ-a prijavljeno je 20.331 kazneno djelo.

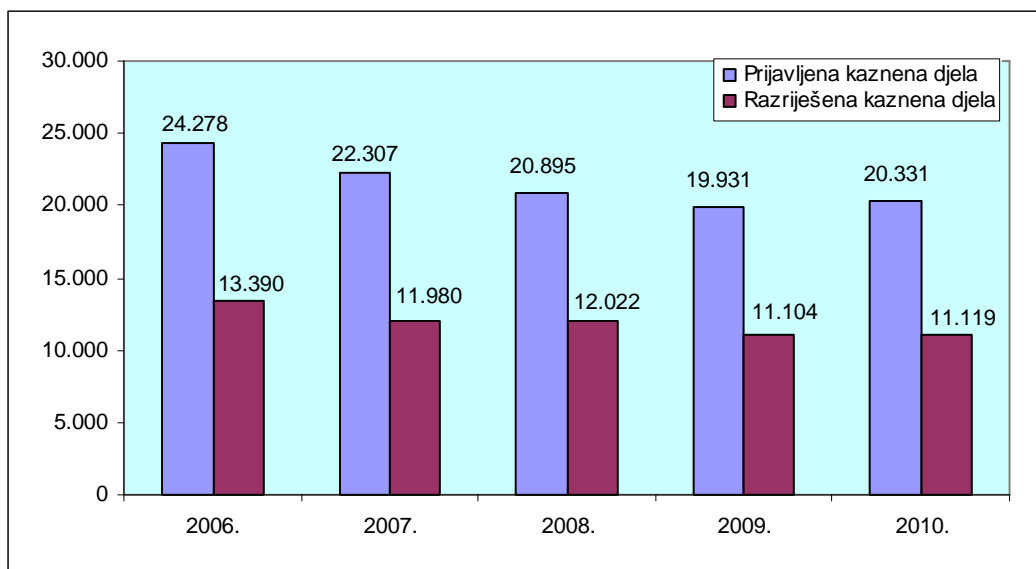
Na području Policijske uprave zagrebačke dogodi se oko 28 posto ukupnog kriminaliteta zabilježenog u Republici Hrvatskoj.



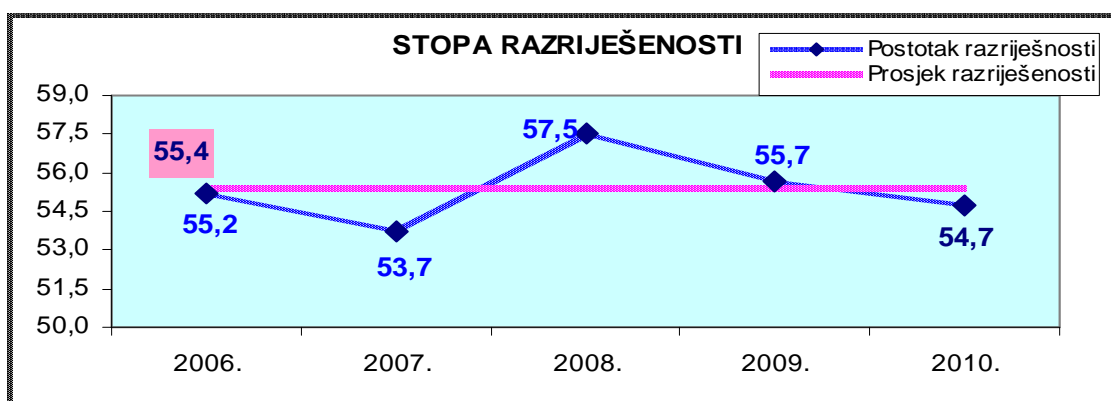
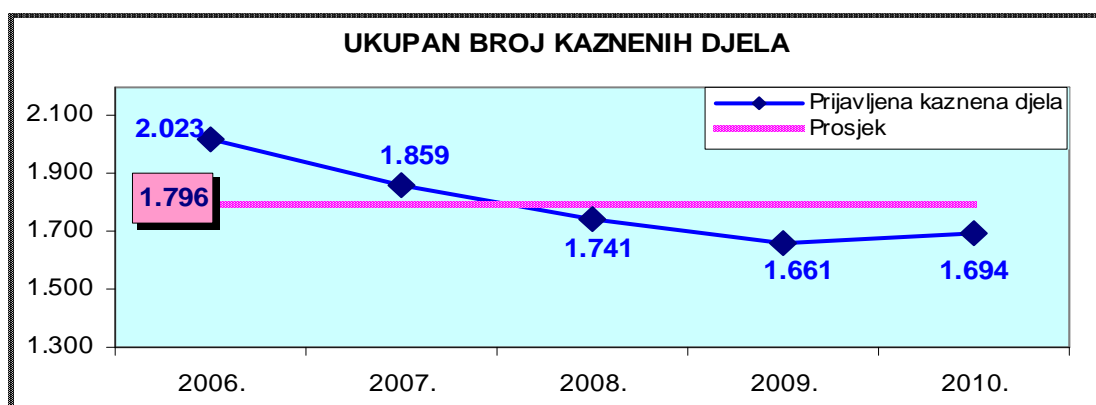
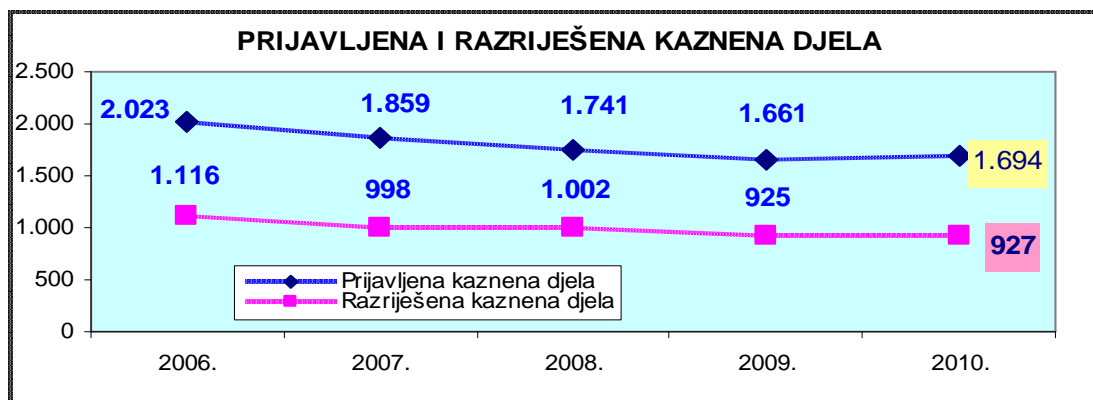
Kriminalitet je u porastu za 2,0 posto u odnosu na 2009. godinu. Policijski su službenici razriješili 54,7 posto prijavljenih kaznenih djela, što je 1,0 posto manje u odnosu na prijašnju godinu.

Stanje i kretanje kriminaliteta

Prijavljena i razriješena kaznena djela u posljednjih 5 godina



Radi preglednijeg praćenja kretanja kriminaliteta broj kaznenih djela prikazan je i mjesečno kroz proteklih pet godina.



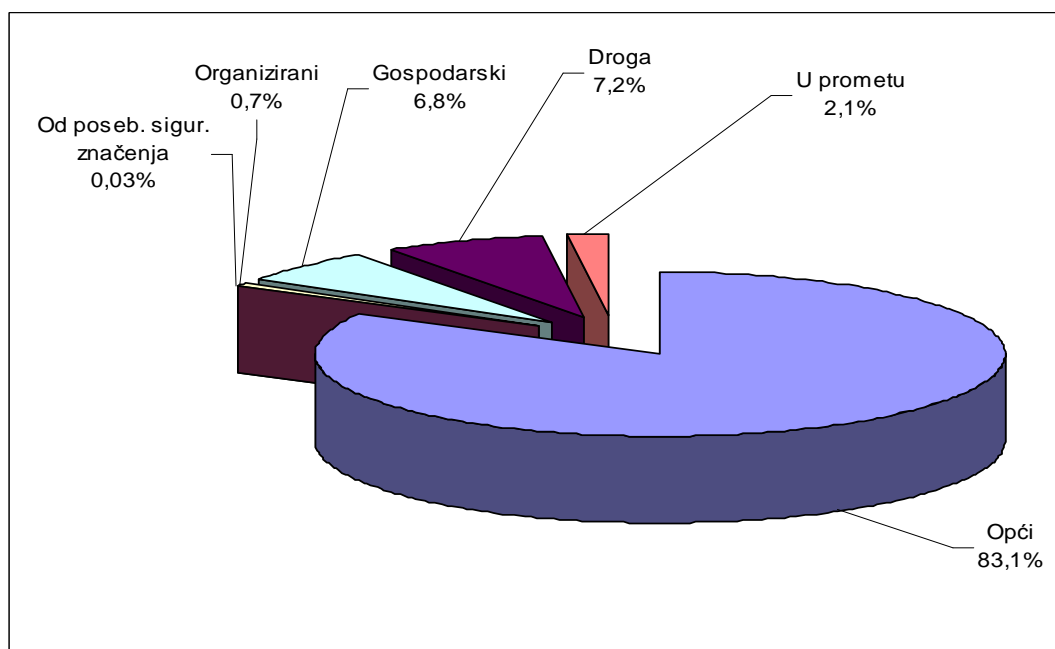
Struktura kriminaliteta

Prema strukturi kaznenih djela kriminalitet se dijeli na opći, organizirani, gospodarski, događaje od posebnog sigurnosnog značenja, kriminalitet droga i kaznena djela u prometu.

Struktura kriminaliteta prijavljenih i razriješenih kaznenih djela za 2009. i 2010. godinu

Kriminalitet	Prijavljena kaznena djela			Stopa razriješenosti		
	Broj djela		+- %	%		+- %
	2009.	2010.		2009.	2010.	
Opći	16.966	16.902	-0,4	48,1	45,6	-2,5
Od poseb. sigur. značenja	7	9	+28,6	85,7	100,0	+14,3
Organizirani	139	147	+5,8	96,4	95,9	-0,5
Gospodarski	1.065	1.381	+29,7	100,3	100,1	-0,2
Droga	1.326	1.471	+10,9	99,8	100,0	+0,2
UKUPNO BEZ PROMETA	19.503	19.910	+2,1	54,8	53,8	-1,0
U prometu	428	421	-1,6	97,4	95,5	-1,9
U K U P N O	19.931	20.331	+2,0	55,7	54,7	-1,0
Na štetu maloljetnika	754	626	-17,0	99,6	100,2	+0,6

Grafički prikaz strukture kriminaliteta



TERITORIJALNA DISTRIBUCIJA

Na užem gradskom području (policijske postaje od I. do VIII. PP, PP Sesvete, I. i II. PPRP Zagreb) zabilježeno je 83,2 posto svih kaznenih djela.

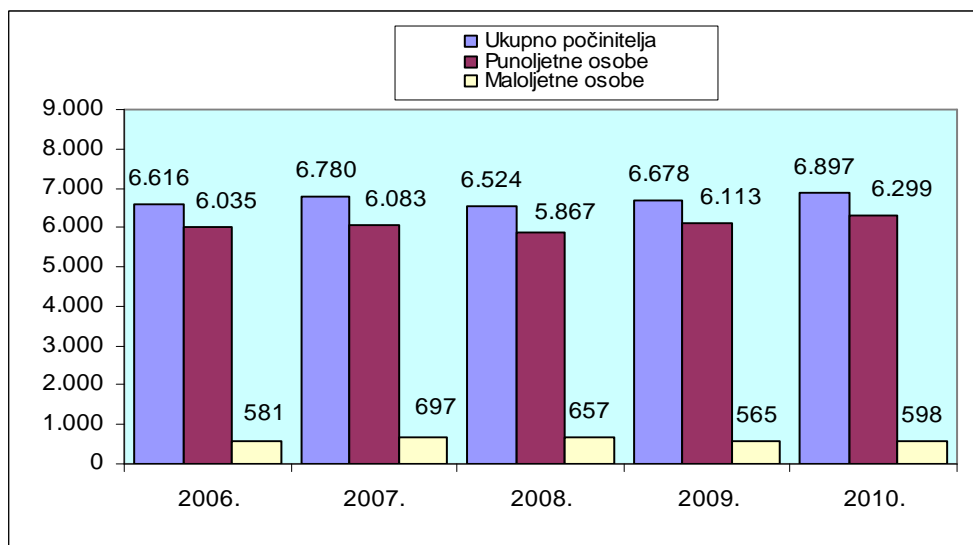
Polijska postaja	Prijavljena kaznena djela			Stopa razriješenosti kaznenih djela		
	Broj djela		+ - %	2009.		+ - %
	2009.	2010.		2009.	2010.	
I. Zagreb	1.349	1.460	+8,2	54,6	46,8	-7,8
II. Zagreb	2.367	2.315	-2,2	52,9	53,7	+0,8
III. Zagreb	1.426	1.513	+6,1	55,7	49,7	-6,0
IV. Zagreb	2.687	2.554	-4,9	44,8	41,2	-3,6
V. Zagreb	971	1.005	+3,5	45,1	53,8	+8,7
VI. Zagreb	2.184	2.128	-2,6	52,2	52,6	+0,4
VII. Zagreb	2.445	2.422	-0,9	55,2	53,9	-1,3
VIII. Zagreb	1.581	1.842	+16,5	54,0	59,8	+5,8
Sesvete	988	1.168	+18,2	56,7	55,5	-1,2
UKUPNO ZAGREB	15.998	16.407	+2,6	52,1	51,5	-0,6
Velika Gorica	718	677	-5,7	56,3	64,3	+8,0
Zaprešić	573	659	+15,0	66,8	64,6	-2,2
Dugo Selo	336	368	+9,5	66,7	55,2	-11,5
Jastrebarsko	333	396	+18,9	67,0	70,5	+3,5
Samobor	508	439	-13,6	73,8	67,0	-6,8
Sv. I. Zelina	223	234	+4,9	66,4	56,0	-10,4
Vrbovec	332	294	-11,4	66,9	67,0	+0,1
Ivanić Grad	325	346	+6,5	65,8	58,1	-7,7
UKUPNO ZGB.ŽUPANIJA	3.348	3.413	+1,9	65,5	63,5	-2,0
I. PPRP	311	256	-17,7	99,7	99,6	-0,1
II. PPRP	274	255	-6,9	99,3	97,3	-2,0
UKUPNO	585	511	-12,6	99,5	98,4	-1,1
SVEUKUPNO	19.931	20.331	+2,0	55,7	54,7	-1,0

POČINITELJI KAZNENIH DJELA

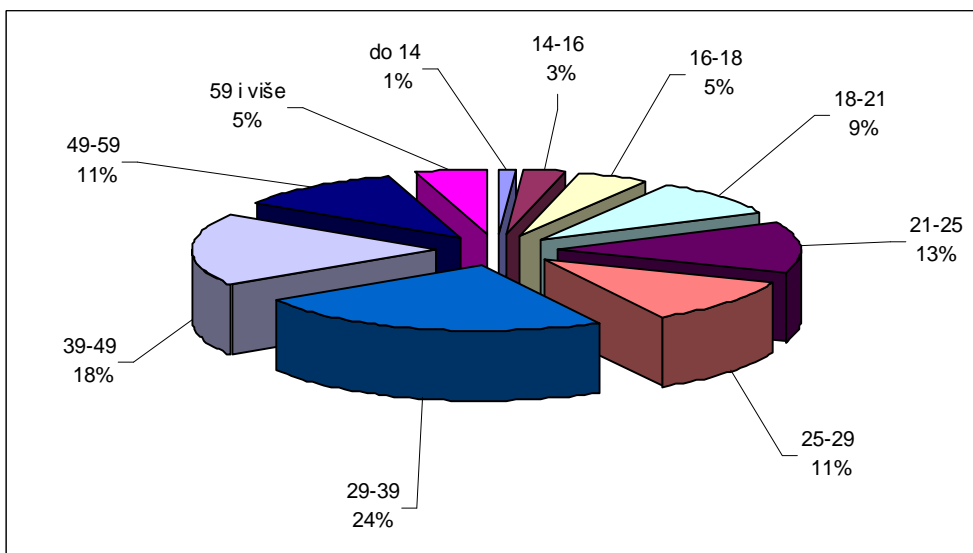
U izvještajnom razdoblju 11.119 razriješenih kaznenih djela učinilo je 6.897 počinitelja (2009. godine - 6.678), od kojih se 348 odnosi na pravne osobe.

Među počiniteljima je 598 maloljetnika ili 8,7 posto.

Počinitelji kaznenih djela



Prikaz počinitelja kaznenih djela po starosnoj dobi



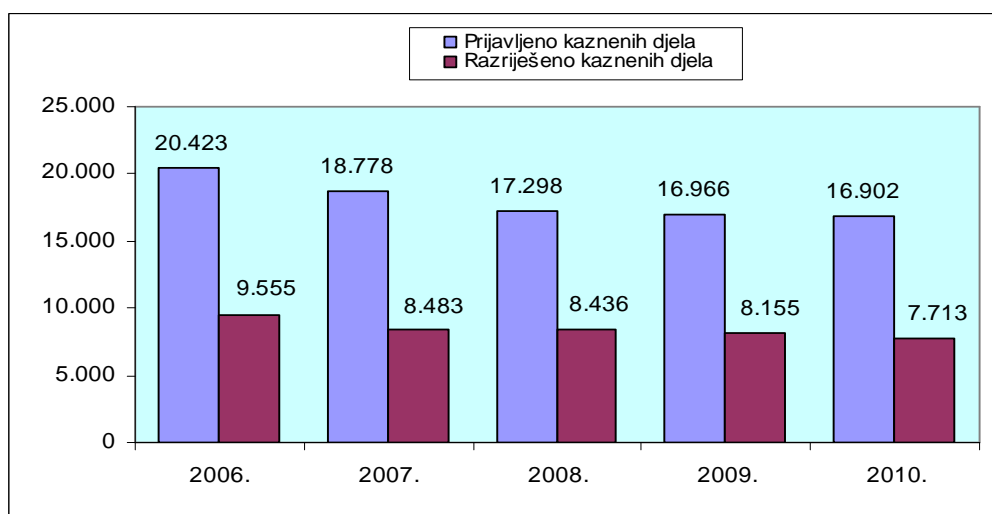
OPĆI KRIMINALITET

Tijekom 2010. godine zabilježena su 16.902 kaznena djela iz područja općeg kriminaliteta ili 83,1 posto svih prijavljenih kaznenih djela. U odnosu na 2009. godinu, to je pad za 64 djela ili 0,4 posto.

U kažnjiva djela iz područja općeg kriminaliteta spadaju kaznena djela protiv života i tijela, spolnosti, imovine i opće sigurnosti te maloljetničke delinkvencije.

Ukupno je razriješeno 7.713 kaznenih djela ili 45,6 posto, što je 2,5 posto manje u odnosu na 2009. godinu.

Prijavljena i razriješena kaznena djela općeg kriminaliteta u petogodišnjem razdoblju



Prikaz kaznenih djela općeg kriminaliteta

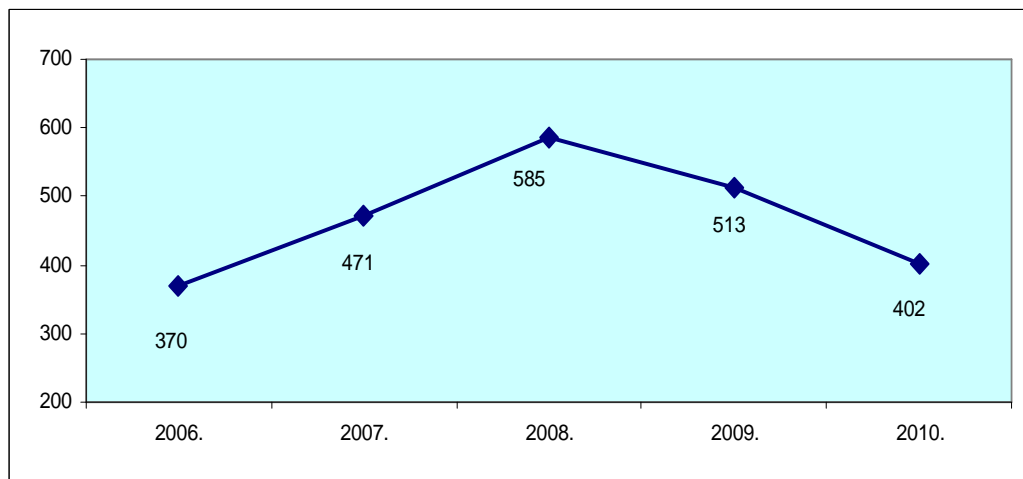
Kriminalitet	Prijavljena			Stopa razriješenosti		
	Broj djela		+ - %	%		+ - %
	2009.	2010.		2009.	2010.	
Protiv života i tijela	513	402	-21,6	83,4	85,8	+2,4
Protiv spolnosti	115	103	-10,4	84,3	87,4	+3,1
Protiv imovine	12.287	12.929	+5,2	29,6	29,8	+0,2
Kaznena djela protiv okoliša	15	8	-46,7	73,3	50,0	-23,3
Protiv opće sigurnosti	112	98	-12,5	75,9	67,3	-8,6
Ostala	3.924	3.362	-14,3	99,4	99,8	+0,4
UKUPNO	16.966	16.902	-0,4	48,1	45,6	-2,5

Kaznena djela protiv imovine čine 76,5 posto općeg kriminaliteta. Među njima se najviše ističu teške krađe i krađe, koje čine 87,3 ukupnog imovinskog kriminaliteta.

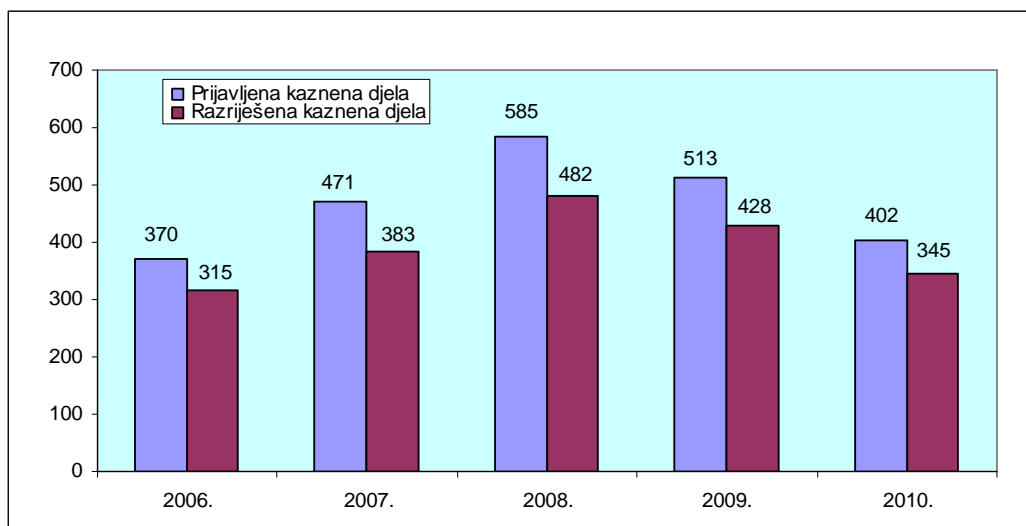
KAZNENA DJELA PROTIV ŽIVOTA I TIJELA

Bilježimo 402 kaznena djela protiv života i tijela, 21,6 posto manje nego godinu dana ranije. Među njima je 12 ubojstava (4 više), 30 pokušaja ubojstva (16 manje), 224 nanošenja teških tjelesnih ozljeda (29 manje), 130 tjelesnih ozljeda (74 manje) i 6 ostalih kaznenih djela (4 više). Od 402 kaznena djela, razriješeno je njih 345 ili 85,8 posto.

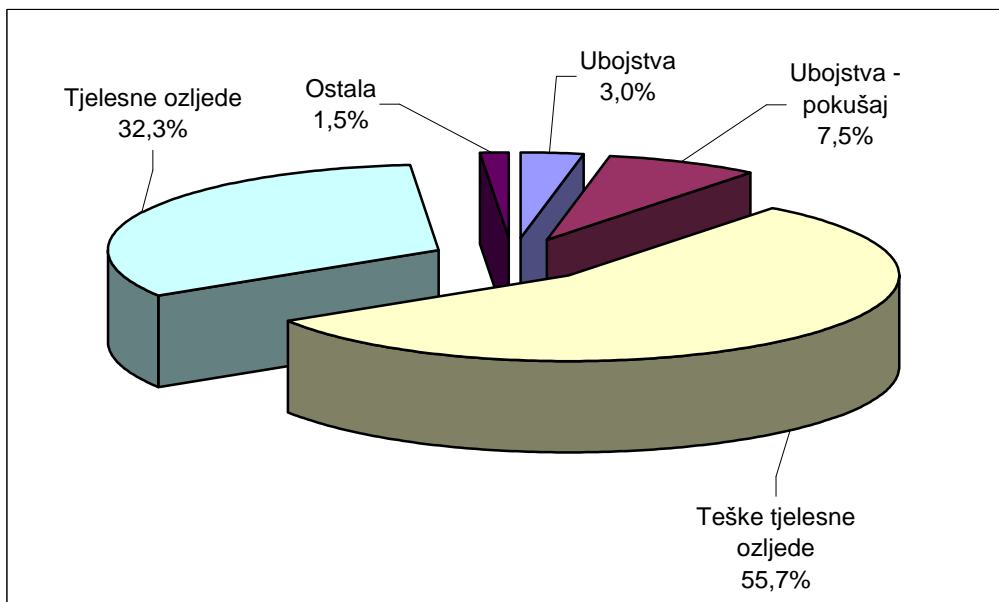
Kaznena djela protiv života i tijela kroz petogodišnje razdoblje



Prijavljena i razriješena kaznena djela protiv života i tijela u petogodišnjem razdoblju



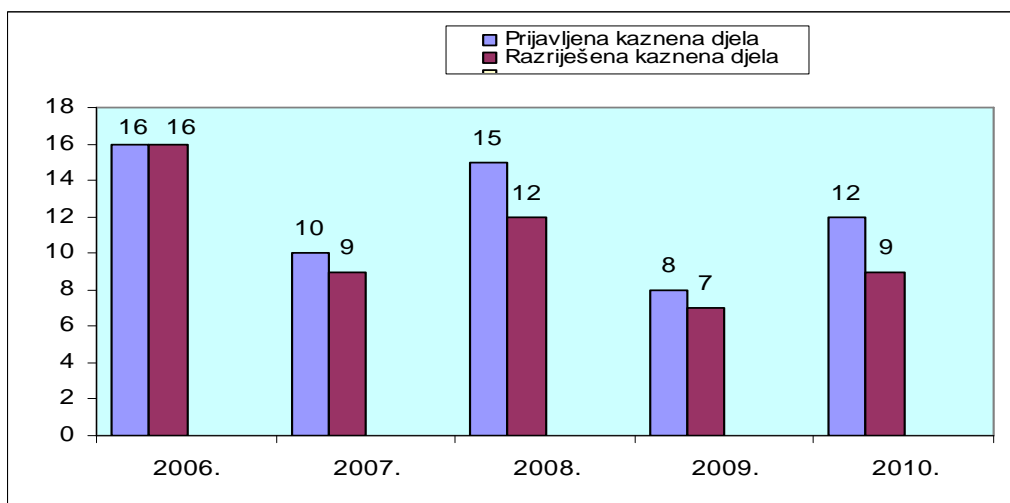
Prikaz kaznenih djela protiv života i tijela te njihova zastupljenost



Ubojstva

Tijekom 2010. godine evidentirali smo 12 ubojstava (od kojih je 9 riješeno) i 30 pokušaja ubojstava od kojih su svi riješeni.

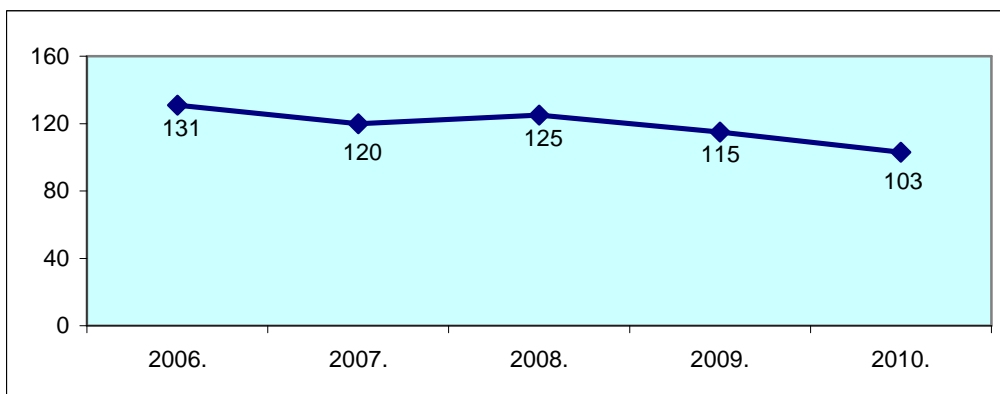
Prikaz prijavljenih i razriješenih kaznenih djela ubojstava u petogodišnjem razdoblju



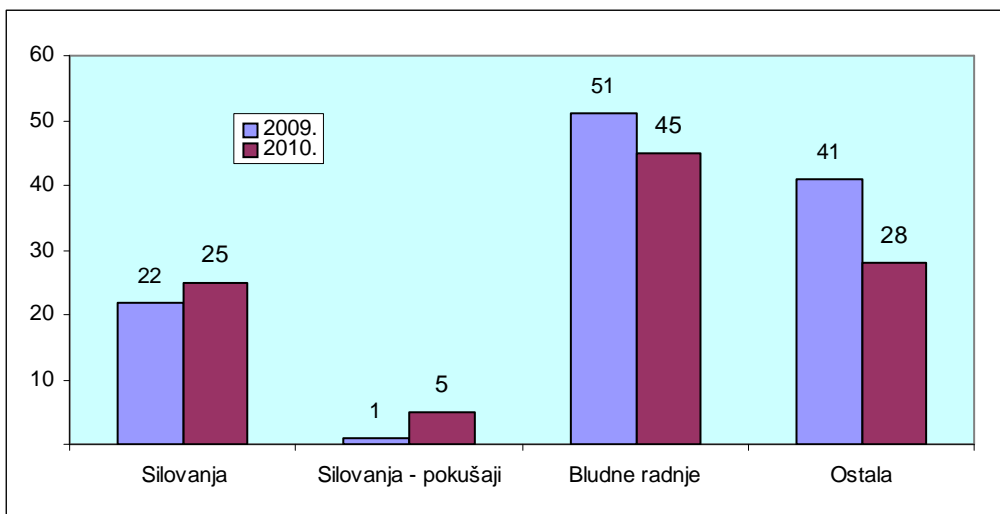
KAZNENA DJELA PROTIV SPOLNOSTI

Tijekom 2010. godine evidentirana su ukupno 103 kaznena djela protiv spolnosti, odnosno kaznena djela protiv spolne slobode i spolnog ćudoređa. Razriješeno je 90 kaznenih djela ili 87,4 posto.

Kaznena djela protiv spolnosti kroz petogodišnje razdoblje

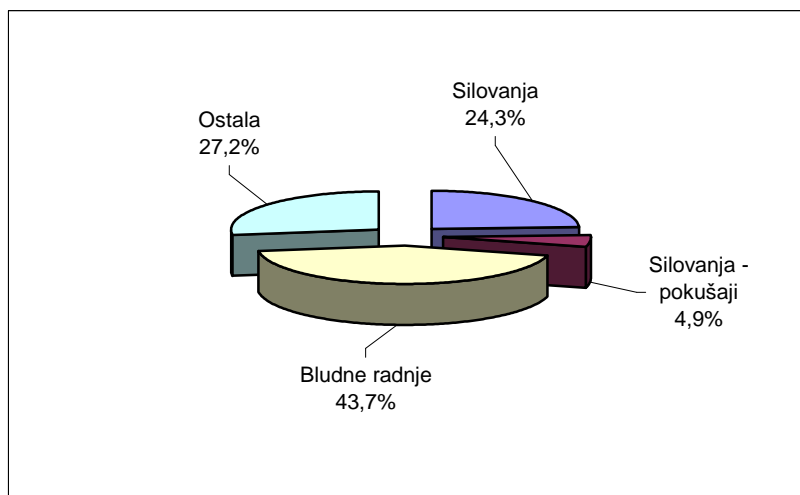


Kaznena djela protiv spolnosti



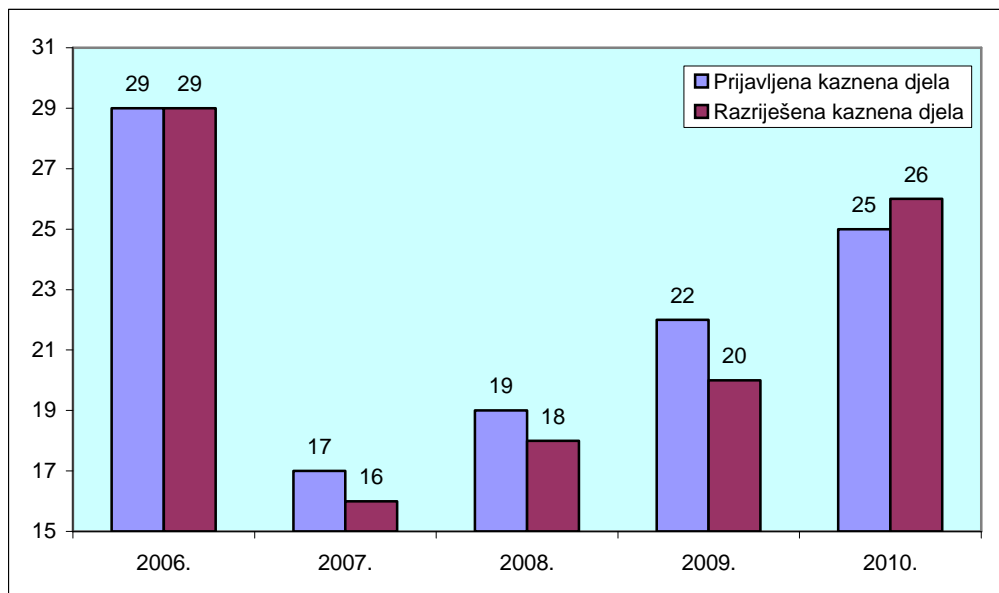
Iz ove skupine kaznenih djela ostala su nerazriješena 3 kaznena djela pokušaja silovanja, 10 kaznenih djela bludnih radnji i jedno ostala kazneno djelo. Razriješeno je i jedno kazneno djelo silovanja iz ranijih godina.

Prikaz udjela najvažnijih kaznenih djela protiv spolnosti



Ostala kaznena djela odnose se na 13 kaznenih djela spolnog odnošaja s djetetom, 7 kaznenih djela zadovoljenja pohote pred djetetom ili maloljetnom osobom, 2 kaznena djela iskorištavanja djece ili maloljetnih osoba za pornografiju, 2 kaznena djela upoznavanja djece s pornografijom, 2 kaznena djela rodoskrvuća, jedno kazneno djelo spolnog odnošaja s nemoćnom osobom i jedno kazneno djelo spolnog odnošaja zlorabom položaja.

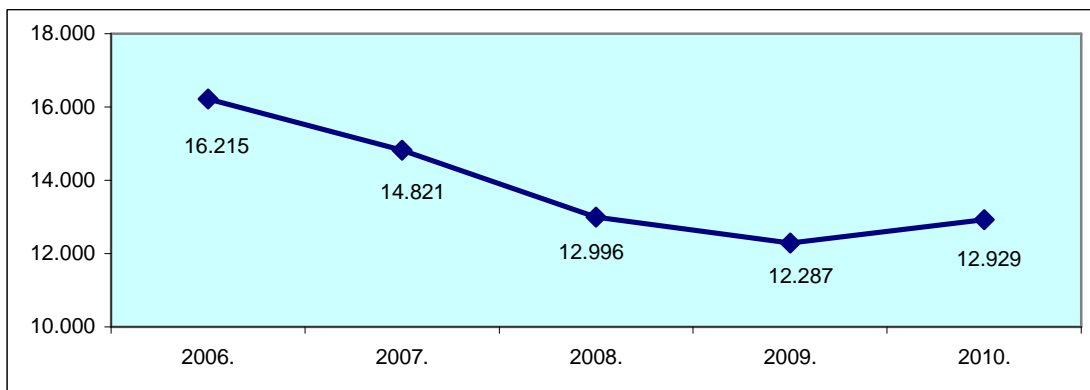
Prikaz prijavljenih i razriješenih kaznenih djela silovanja u petogodišnjem razdoblju



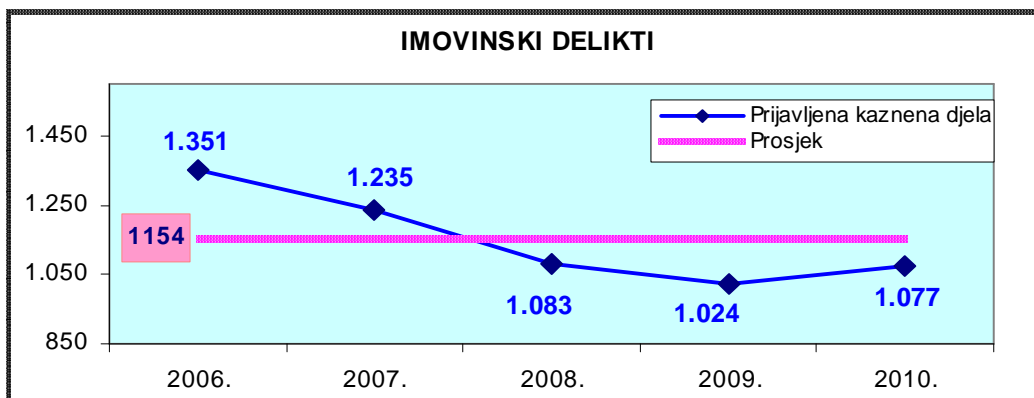
IMOVINSKI KRIMINALITET

Kao što je i ranije navedeno, 76,5 posto općeg kriminaliteta čine kaznena djela protiv imovine i u porastu su za 5,2 posto u odnosu na 2009. godinu.

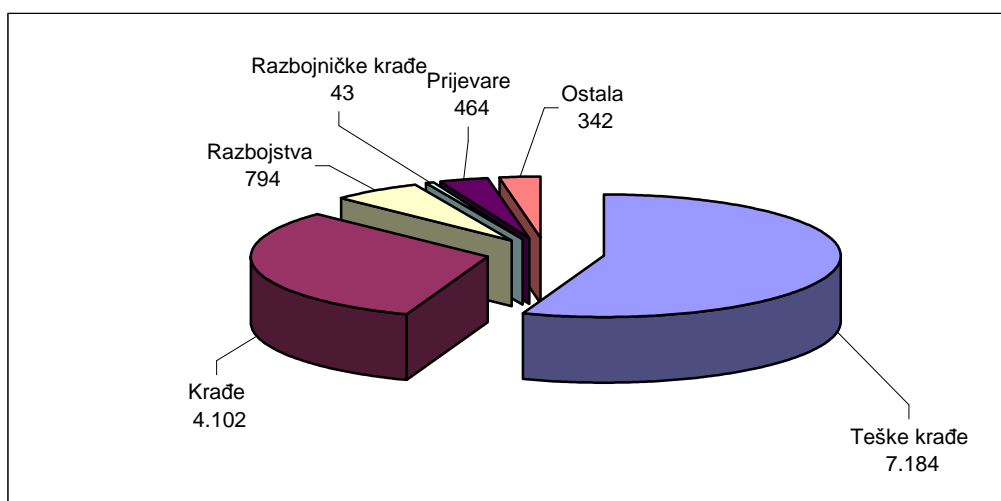
Prikaz kaznenih djela imovinskog kriminaliteta u petogodišnjem razdoblju



Prikaz mjesečnog prosjeka prijavljenih kaznenih djela imovinskog kriminaliteta u petogodišnjem razdoblju



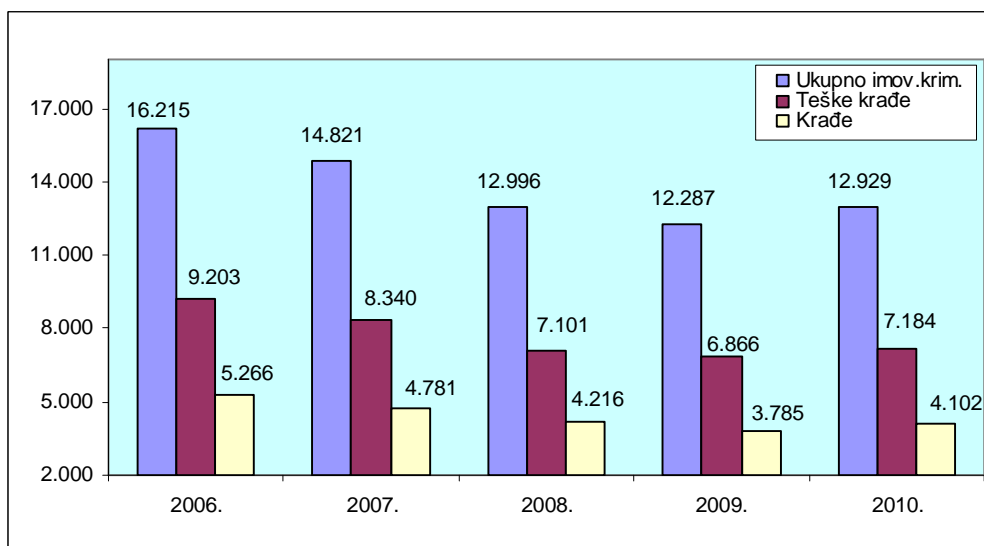
Prikaz udjela pojedinih kaznenih djela unutar imovinskog kriminaliteta



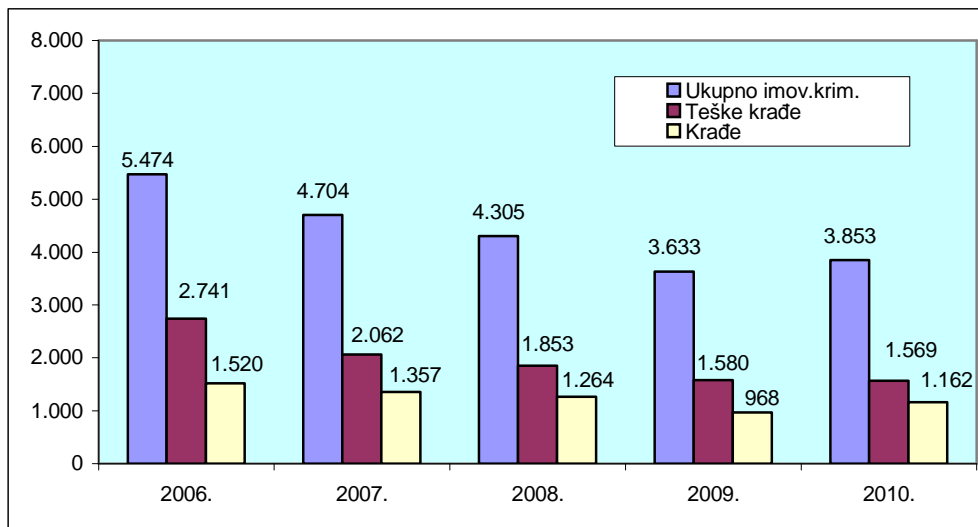
Teške krađe i krađe

Za teške krađe i krađe, koje su najzastupljenije u imovinskom kriminalitetu, možemo reći da su upravo teške krađe u porastu za 4,6 posto u odnosu na 2009. godinu. Tako bilježimo 7.184 teške krađe i 4.102 krađe.

Kaznena djela teških krađa i krađa



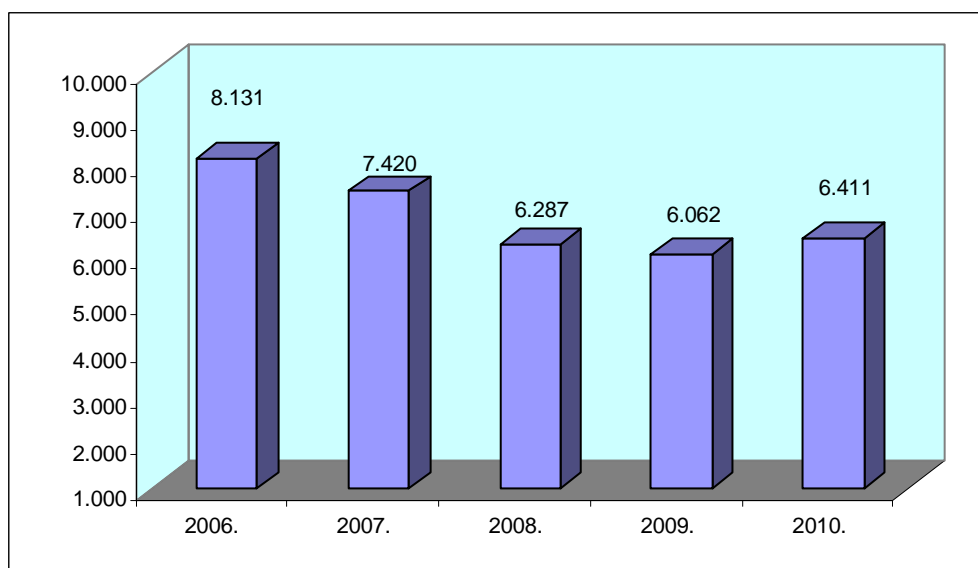
Razriješenost kaznenih djela teških krađa i krađa



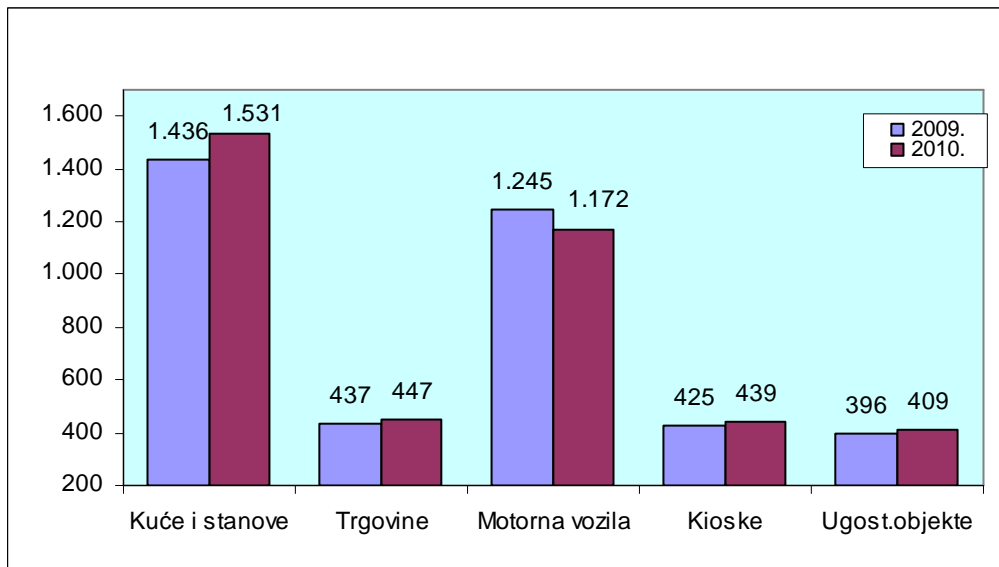
Provalne krađe

U 2010. godini zabilježili smo porast za 349 djela ili 5,8 posto u odnosu na prošlu godinu.

Prijavljena kaznena djela provalnih krađa u petogodišnjem razdoblju



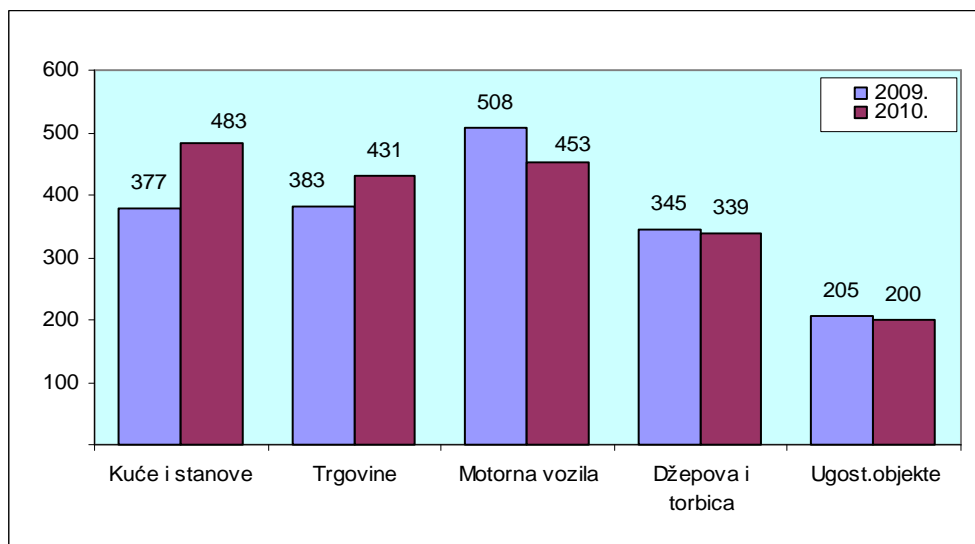
Provalne krađe prema objektima napada



Krađe

U 2010. godini zabilježen je porast kaznenih djela krađa za 317 djela ili 8,4 posto u odnosu na isto razdoblje u prošloj godini.

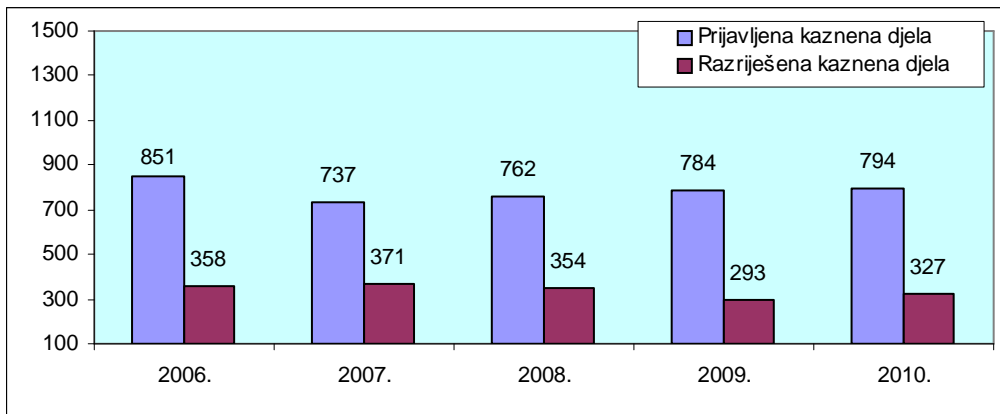
Prikaz krađa po objektu napada



Razbojstva

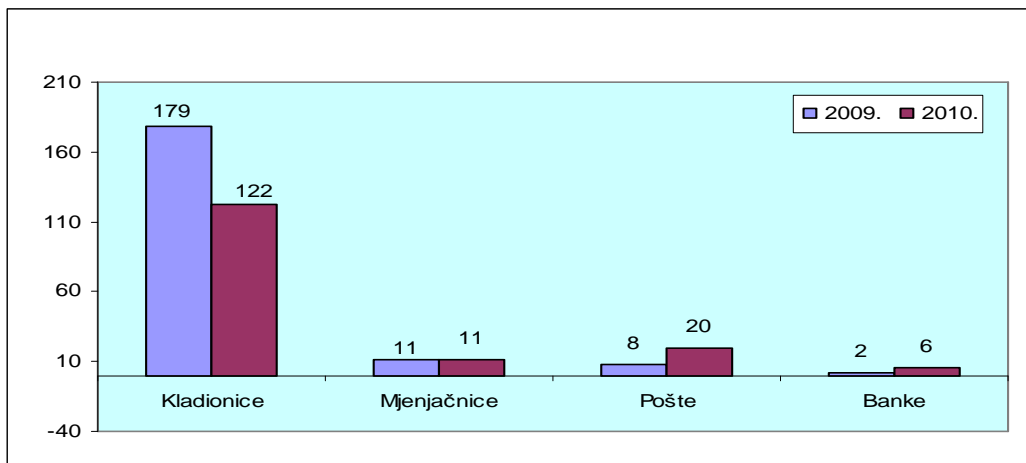
U 2010. godini zabilježena su 794 razbojstva, što je porast za 10 razbojstava ili 1,3 posto više u odnosu na prijašnju godinu.

Prijavljena i razriješena kaznena djela razbojstva u petogodišnjem razdoblju

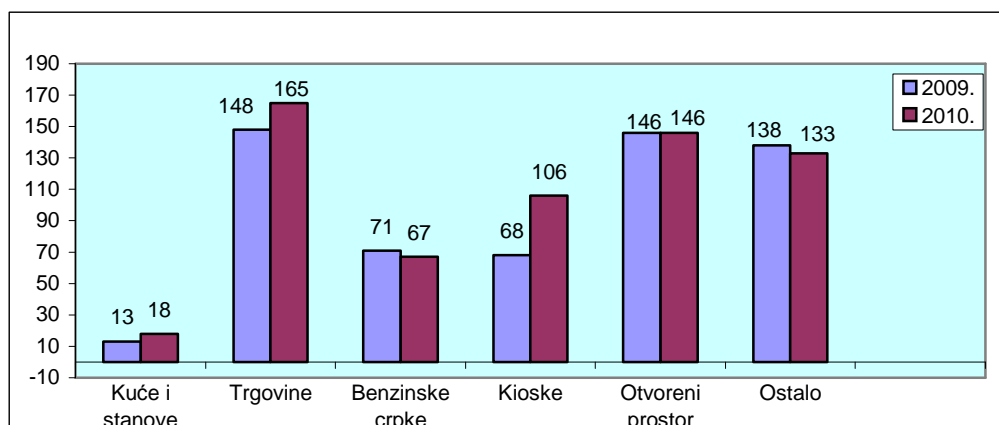


Kriminalističkim je obradama utvrđeno da su 123 počinitelja učinila ukupno 327 razbojstva, a što govori u prilog činjenici kako se ova vrsta kaznenih djela čini u serijama; među počiniteljima ima i značajan broj recidivista.

Razbojstva vezana uz poslovanje s novčanim vrijednostima



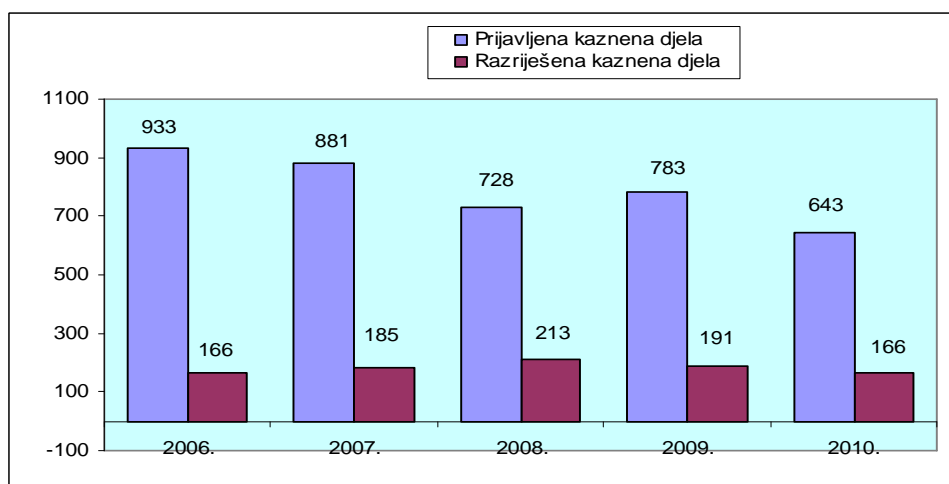
Ostala razbojstva prema objektu napada



Teške krađe i oduzimanja motornih vozila

Tijekom 2010. godine evidentirane su 643 krađe, teške krađe i oduzimanja motornih vozila, što je 140 vozila ili 17,9 posto manje nego 2009. godine. Također, bilježimo i 96 pokušaja izvršenja ovih kaznenih djela.

Prikaz teških krađa, krađa i oduzimanja motornih vozila u petogodišnjem razdoblju



Evidentirani pad odnosi se na smanjenje broja teških krađa motornih vozila za 92 djela ili 30,3 posto (vrijednost vozila iznad 30.000 kuna, viša i visoka klasa vozila), krađa motornih vozila za 42 djela ili 9,1 posto (odnosi se na vozila čija je vrijednost do 30.000 kuna – niža klasa vozila ili starija godina proizvodnje) i oduzimanja motornih vozila za 6 djela ili 31,6 posto.

Smanjenje broja otuđenih vozila odnosi se i na osobna vozila. Od 643 motorna vozila, otuđena su 363 automobila ili 161 automobil manje nego godinu ranije.

Ukradeno je 112 VW golfova (prošle godine – 116), 61 opel (96), 32 mercedesa (33), 18 fiata (37), 16 VW passata (47), 14 audija (30), 13 BMW-a (18), a potom slijede modeli vozila koja nisu značajnije zastupljena.

Kaznena djela protiv opće sigurnosti

Tijekom 2010. godine evidentirano je 98 kaznenih djela protiv opće sigurnosti ljudi i imovine, a razriješeno je 66 ili 67,3 posto (2009. godine 112 kaznenih djela, razriješeno 85 djela ili 75,9 posto).

Od toga, 74 kaznena djela odnose se na dovođenje u opasnost života i imovine općeopasnom radnjom ili sredstvom, 19 teških kaznenih djela protiv opće sigurnosti i 5 ostalih djela.

Ekološki kriminalitet

U problematiku općeg kriminaliteta spada i tzv. ekološki kriminalitet, tj. kaznena djela protiv okoliša.

Takvih je u 2010. godini bilo 8, od kojih su 4 razriješena. Ostala su nerazriješena 4 kaznena djela protuzakonitog lova.

Ukupno je zabilježeno 5 kaznenih djela protuzakonitog lova, 2 kaznena djela mučenja životinja i jedno kazneno djelo protuzakonitog ribolova.

Kaznena djela od posebnog sigurnosnog značenja

Tijekom 2010. godine zabilježeno je 9 kaznenih djela ove vrste (2 kaznena djela više nego prošle godine). Od ukupnog broja, 5 kaznenih djela odnose se na širenje lažnih i uznemiravajućih vijesti, jedno kazneno djelo ratnog zločina protiv ratnih zarobljenika, jedno kazneno djelo rasne i druge diskriminacije, jedno kazneno djelo nepoduzimanja mjera za zaštitu vojne postrojbe, jedno kazneno djelo samovoljno udaljenje i bijeg iz vojne postrojbe ili službe.

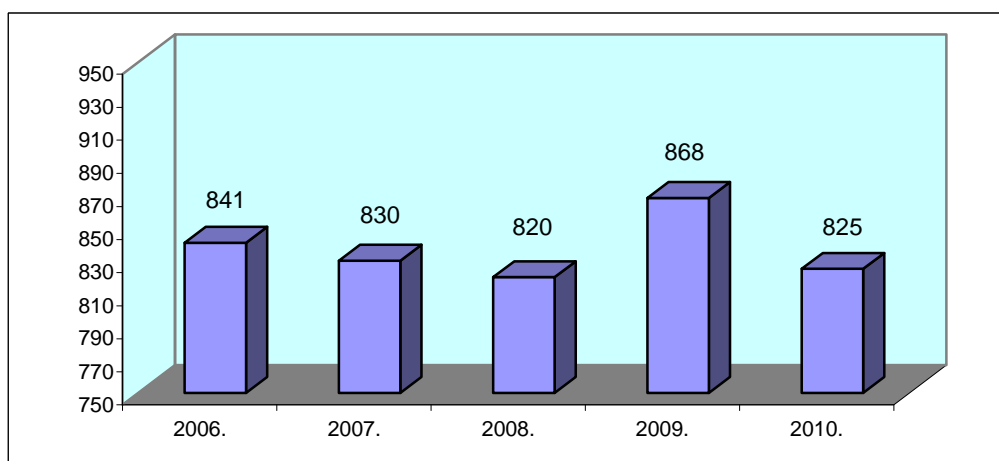
U svih 9 slučajeva podnijeta je kaznena prijava protiv nepoznatog počinitelja; oni su naknadno otkriveni u 6 slučajeva.

U 50 slučaju zabilježene su anonimne telefonske dojave, u kojima se prijetilo podmetanjem eksplozivnih naprava, što je za jednu dojavu manje nego godinu ranije (51). Protueksplozijskim i drugim provjerama policijskih službenika utvrđeno je da su dojave bile lažne.

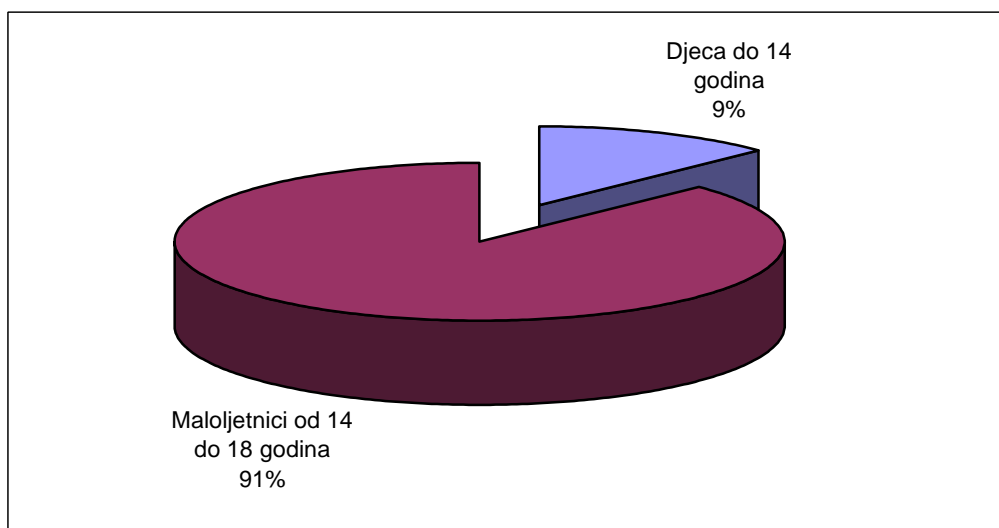
MALOLJETNIČKA DELINKVENCIJA

Kaznena djela koja čine maloljetnici u padu su za 5,0 posto ili 43 djela u odnosu na prethodnu godinu.

Kaznena djela koja su počinila djeca i maloljetnici



Odnos maloljetnika i djece počinitelja kaznenih djela



Kada govorimo o djeci - počiniteljima kaznenih djela (87 djela), zamjetno je da pretežno čine kaznena djela iz domene imovinskog kriminaliteta, i to uglavnom na štetu svojih vršnjaka. Najviše kaznenih djela odnosi se na krađe (26), teške krađe (25), tjelesne ozljede (15), razbojstva (2), teške tjelesne ozljede (2) razbojničke krađe (2) itd.

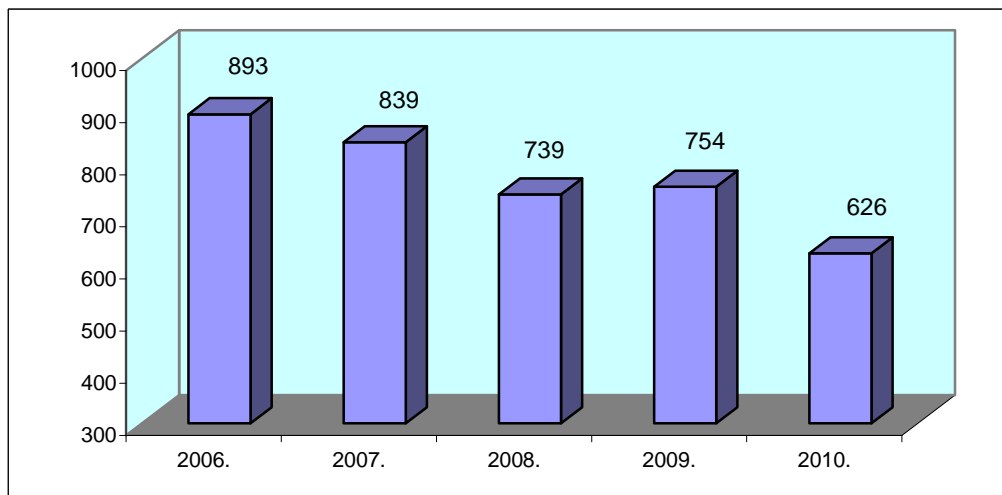
Kaznena djela koja su počinili djeca i maloljetnici

Kaznena djela	Broj kaznenih djela		
	2009.	2010.	+ - %
Ubojstvo u pokušaju		2	
Teško ubojstvo u pokušaju	1		
Tjelesna ozljeda	116	67	-42,2
Teška tjelesna ozljeda	18	12	-33,3
Protupravno oduzimanje slobode	1	1	0,0
Prijetnja	2	9	+350,0
Zloraba opojnih droga	74	93	+25,7
Silovanje	1	1	0,0
Spolni odnošaj s nemoćnom osobom	1		
Spolni odnošaj s djetetom	3	6	+100,0
Bludne radnje	5	1	-80,0
Izvanbračni život s maloljetnom osobom	1		
Iskorištavanje djece ili malolj.os. za porn.		1	
Zadovolj.pohote pred djetetom ili malt.osobom	1		
Dječja pornografija na računalnom s. i mreži	1	2	+100,0
Teško djelo protiv opće sigurnosti	1		
Nasilničko ponašanje u obitelji	9	1	-88,9
Krađa	188	235	+25,0
Teška krađa	256	251	-2,0
Razbojstvo	55	24	-56,4
Razbojnička krađa	10	6	-40,0
Oduzimanje tuđe pokretne stvari	7	1	-85,7
Uništenje ili oštećenje tuđe stvari	14	22	+57,1
Prijevarama	3	1	-66,7
Računalna prijevarama		21	
Iznuda	4	3	-25,0
Ovjerovljavanje neistinitih sadržaja	1		
Protupravna eksploatacija rudnog blaga		1	
Kaznena djela u prometu	8	4	-50,0
Dovođenje u opasnost života i imovine	7	2	-71,4
Uništenje ili oštećenje javnih naprava	1		
Prikivanje	4	5	+25,0
Lažno prijavljivanje kaznenog djela	3	4	+33,3
Nedoz.upor.autor.djela ili izvedbe umj.izv.		1	
Nasilničko ponašanje	41	38	-7,3
Krivtvođenje novca	1		
Sprječ.sl.oso.u obav.sl.dužnosti	4	2	-50,0
Krivtvođenje isprave	17	7	-58,8
Širenje lažnih i uznemirujućih glasina	4	1	-75,0
Nedozvoljeno posjedovanje oružja	3		
Dogovor za počinjenje kaznenog djela	1		
Zloraba položaja i ovlasti	1		0,0
UKUPNO	868	825	-5,0

Kaznenopravna zaštita djece i maloljetnika

Tijekom 2010. godine počinjeno je 626 kaznenih djela na štetu maloljetnika. Od ukupnog broja 237 kaznenih djela odnosi se na povredu dužnosti uzdržavanja, što je porast za 19,1 posto u odnosu na 2009. godinu kada je evidentirano 199.

Kaznena djela na štetu maloljetnika



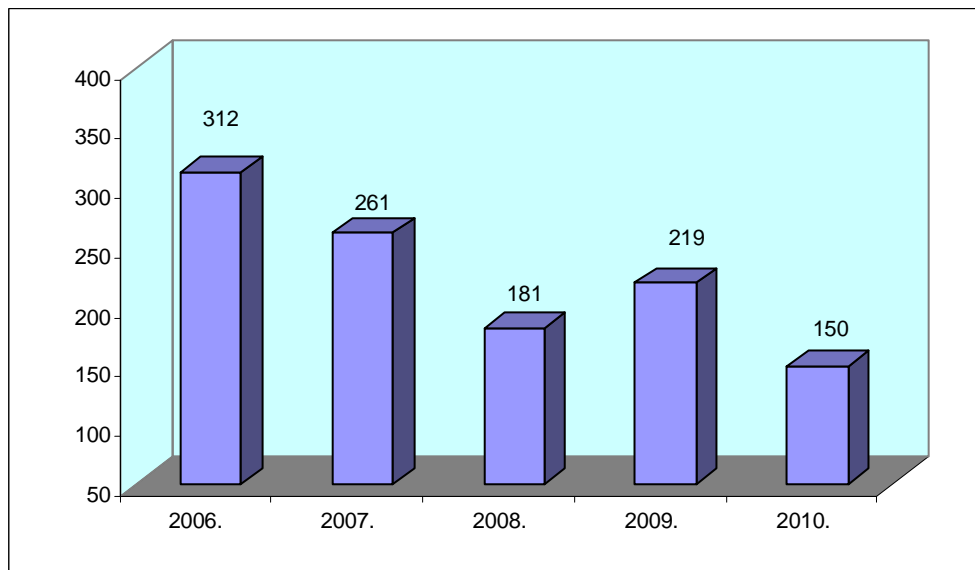
Kaznena djela na štetu djece ili maloljetnika

Kaznena djela	Prijavljena			Razriješena			2010. % od ukupno prijavljenih
	Broj djela		+ - %	Broj djela		+ - %	
	2009.	2010.		2009.	2010.		
Čedomorstvo	2			2			
Protupravno oduziman. slobod.(mlt)		1			1		0,2
Silovanje - mlt.	5	8	+60,0	4	9	+125,0	1,3
Spolni odnošaj zluporabom položaja - mlt.		1			1		0,2
Spolni odnošaj s djetetom	10	13	+30,0	9	14	+55,6	2,1
Bludne radnje - mlt.	20	30	+50,0	20	26	+30,0	4,8
Zadovolj.pohote pred djetetom ili mlt.osobom	10	7	-30,0	8	5	-37,5	1,1
Podvođenje -mlt.					1		0,0
Iskorišt.djece ili malolj.osoba za pornografiju	7	2	-71,4	7	2	-71,4	0,3
Upoznavanje djece s pornografijom	9	2	-77,8	9	2	-77,8	0,3
Rodoskrvnuće - mlt.		2			2		0,3
Kršenje obiteljskih obveza	2			2			
Povreda dužnosti uzdržavanja	199	237	+19,1	200	239	+19,5	37,9
Oduzimanje djeteta ili maloljetne osobe	2			2	0		0,0
Zapuštanje i zlost.djeteta ili mlt.os.	255	170	-33,3	255	170	-33,3	27,2
Izvanbračni život s maloljetnom osobom		2			2		0,3
Sprječavanje i neizvršenje mjera za zaštitu	14	1	-92,9	14	1	-92,9	0,2
Nasilničko ponašanje u obitelji	219	150	-31,5	219	152	-30,6	24,0
UKUPNO	754	626	-17,0	751	627	-16,5	100,0

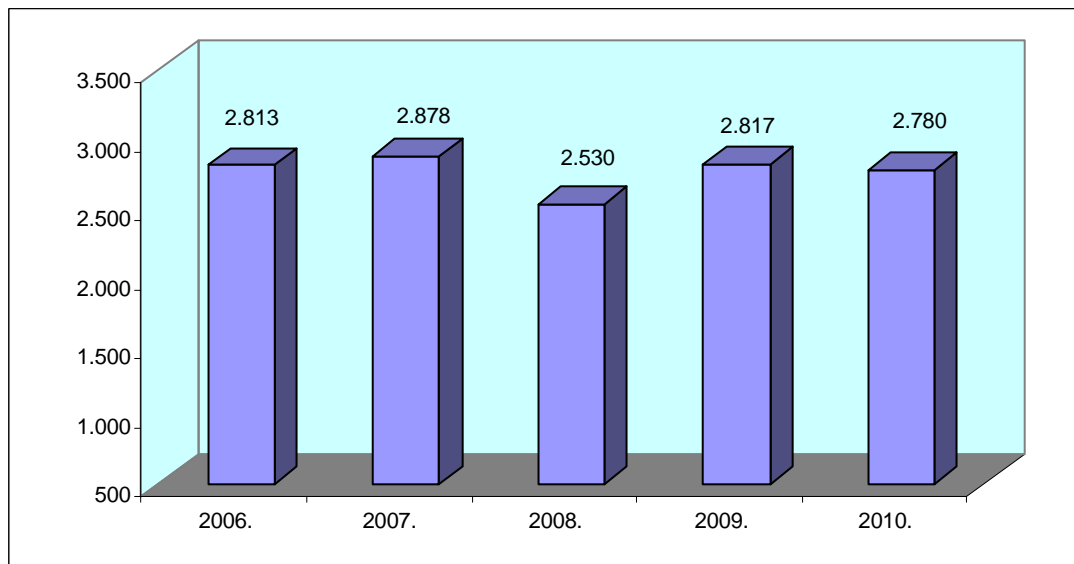
OBITELJSKO NASILJE

Obiteljsko nasilje kao pojavni oblik može imati obilježje kaznenog djela ili prekršaja. Tijekom 2010. godine evidentirano je 150 kaznenih djela nasilničkog ponašanja u obitelji, što je 31,5 posto manje nego prošle godine, te 2.780 prekršaja nasilja u obitelji ili 1,3 posto prekršaja manje.

Kaznena djela nasilničkog ponašanja u obitelji u petogodišnjem razdoblju



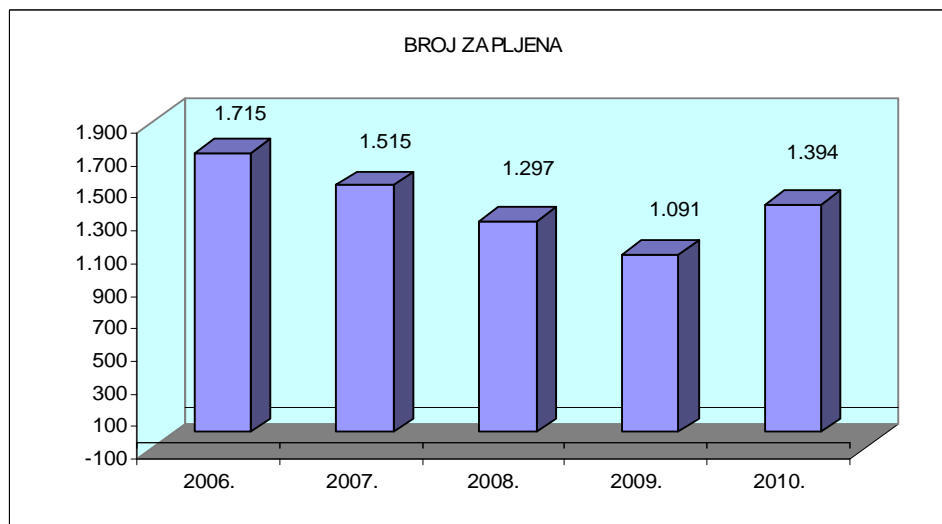
Prekršaji nasilja u obitelji u petogodišnjem razdoblju



KRIMINALITET DROGA

Zabilježeno je 1.471 kazneno djelo zlorabe droga, što je 145 djela ili 10,9 posto više u odnosu na prošlu godinu (1326), za što je prijavljeno 1.128 osoba.

Zapljene droge u petogodišnjem razdoblju



Zapljenama su evidentirana 1.143 konzumenta ili 18,8 posto više nego u istom razdoblju 2009. godine kada su evidentirana 962 konzumenta; 571 je novevidentirani konzument ili 19,7 posto više nego 2009. god. kada je evidentirano 477 novih konzumenata, kao i 70 maloljetnika, što je za 25,0 posto više nego 2009. godine kada je evidentirano 56 maloljetnih konzumenata.

Po vrstama droge najčešća se plijeni droga kannabis tipa marihuana – 763 zapljene, što čini 54,7 posto od ukupnog broja zapljena; heroin – 115 zapljena (8,4 posto); smola kannabis (hašiš) - 45 zapljena (3,2 posto); amfetamin – 72 zapljene (5,2 posto); 54 zapljene lijeka heptanon (3,9 posto); razni lijekovi s popisa opojnih droga – 70 zapljena (5,0 posto); kokain - 72 zapljene (5,2 posto); biljka kannabis - 27 zapljena (1,9 posto), te ostale droge, pribor za konzumaciju i sl. s tragovima droge - 176 zapljena (12,6 posto).

Na području PU zagrebačke po vrstama droge ukupno je u 2010. godini zaplijeno:- 3.553,94 grama heroina, 10.051,39 grama kokaina, 1.356,5 komada tableta heptanona, 232.239,07 grama marihuane, 1.629,55 grama hašiša, 324 tablete MDMA, tzv. Ecstasy, 2.828,44 grama amfetamina, 1.353 stabljike biljke kannabis, 45,1 ml heroinske otopine, 41 ml heptanonske otopine i 1.928 komada tableta lijekova s popisa opojnih droga.

Od ukupnog broja osoba protiv kojih su podnijete kaznene prijave, 155 osoba je dovedeno istražnom sucu Županijskog suda u Zagrebu (2009. godine - 174 osobe).

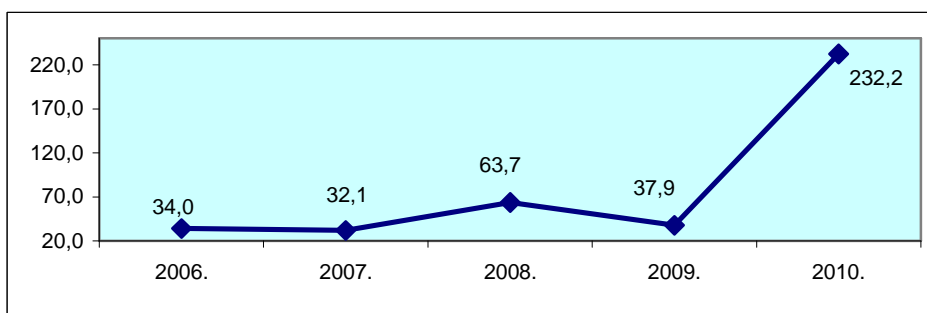
Također je utvrđen i 331 prekršaj iz čl. 3., st.1. kažnjiv po čl. 54. st.1. t.1 u svezi sa čl.st. 3. Zakona o suzbijanju zlorabe opojnih droga, za koje je prijavljena 331 osoba. Od toga je 86 osoba dovedeno prekršajnom sucu Prekršajnog suda u Zagrebu (2009. godine – 851 prekršaj, no do travnja 2010. godine, prema uputi mjerodavnih tijela pravosuđa i policije, istovremeno se podnosila kaznena i prekršajna prijava, ali primjenom upute podnosi se samo kaznena prijava, a ODO je u slučaju odbačaja prijave po službenoj dužnosti podnosilo optužni prijedlog prekršajnom sudu što je utjecalo na pad podnijetih optužnih prijedloga u odnosu na 2009. godinu).

Na kopnenim graničnim prijelazima ukupno su ostvarene 34 zapljene droge (2009. godine 11 zapljena), a u Zračnoj luci Zagreb ostvareno je 5 zapljena (2009. godine – 0 zapljena).

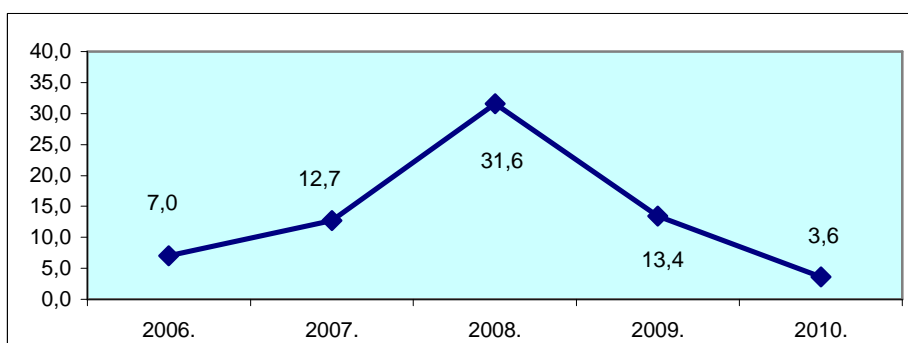
U svezi sa zloporabom droge službenici PU zagrebačke proveli su 957 kriminalističkih istraživanja nad 1.306 osoba, provedeno je 310 pretraga stanova te 76 pretraga osobnih vozila (2009. godine 773 kriminalističke obrade nad 1.070 osoba, 207 pretraga stanova, 31 pretraga osobnih vozila). Od toga su samo policijski službenici Odjela kriminaliteta droga PUZ-a zaplijenili novčana sredstva u iznosu od 142.300,00 kuna i 27.640,00 €, te 7 pištolja, 2 automatske puške, 8 bojevih ručnih bombi, 747 komada raznog streljiva itd.

U promatranom razdoblju zabilježeno je 26 smrtnih slučajeva zbog trovanja drogama (2009. godine - 25 smrtnih slučajeva), od kojih je u 21 slučaj uzrok smrti potvrđen kemijsko-toksikološkim nalazom, dok se za ostalih 5 samo pretpostavlja da je smrt nastupila kao posljedica intoksikacije drogom. Tako je 2010. godine uslijed trovanja drogama preminulo je 20 muškaraca i dvije žene, a starost preminulih osoba iznosi otprilike 31,3 godine, a što je u prosjeku jednako starosnoj dobi preminulih osoba unazad zadnjih nekoliko godina (2009. godine prosjek starosti otprilike 32,5 godina, 2008. godine prosjek starosti otprilike 30,2 godine, itd). Promatrajući spomenuta razdoblja, zabrinjavajući je porast smrtnosti tijekom 2010. godine uslijed trovanja metadonom, dok je s druge strane tijekom 2010. godine zabilježen znatan pad smrtnosti uslijed trovanja heroinom.

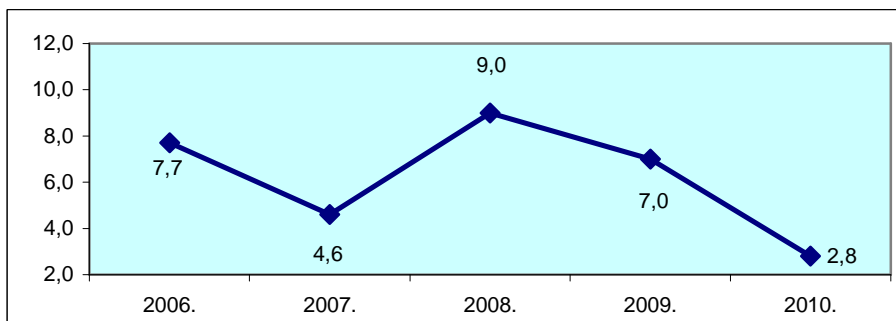
Zaplijenjena količina/kg marihuane u petogodišnjem razdoblju



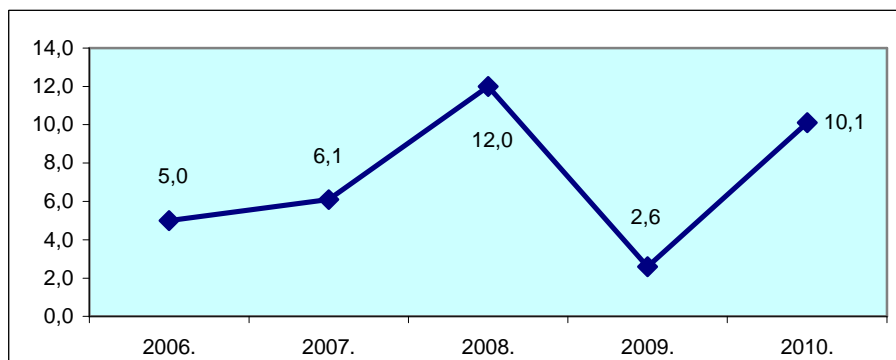
Zaplijenjena količina/kg heroina u petogodišnjem razdoblju



Zaplijenjena količina/kg amfetamina u petogodišnjem razdoblju



Zaplijenjena količina/kg kokaina u petogodišnjem razdoblju



U odnosu na 2009. godinu iz prikaza ostvarenih rezultata rada PU zagrebačke na planu suzbijanja zloporabe droga tijekom 2010. godine vidljiv je porast broja ostvarenih zapljena droga za 27,7 posto, te porast broja otkrivenih kaznenih djela zloporabe opojnih droga za 10,9 posto.

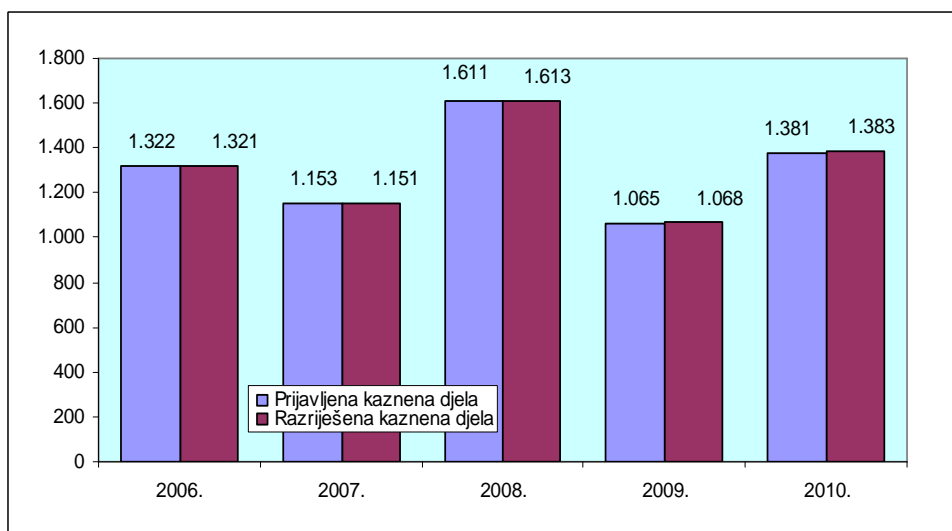
Prioritetni razlog porasta broja zapljena nalazi se u najvećoj mjeri u učinkovitijem pristupu policije prema mjestima gdje se okupljaju osobe sklone zloporabi droga, odnosno provođenju ulične redukcije.

Ovakvo postupanje daje nemjerljiv doprinos zaštiti zdrave mlade populacije, sprječavanju nastajanja otvorenih narko scena koje narušavaju subjektivan osjećaj sigurnosti kod građana, kao i ranom otkrivanju problema sa drogom kod mladih, a svakako je neizbježan modus za otkrivanje drugih oblika kriminaliteta posljedično vezanih uz zloporabu droga. Osim toga tijekom 2010. godine procesuirano je nekoliko skupina koje su vršile prodaju većih količina droga, pri čemu su bili involvirani počinitelji sa područja Republike Hrvatske i inozemstva.

GOSPODARSKI KRIMINALITET

Tijekom 2010. godine evidentirali smo 1.381 kazneno djelo iz područja gospodarskog kriminaliteta, što je za 316 djela ili 29,7 posto više u odnosu na 2009. godinu.

Prijavljena i razriješena kaznena djela gospodarskog kriminaliteta u petogodišnjem razdoblju



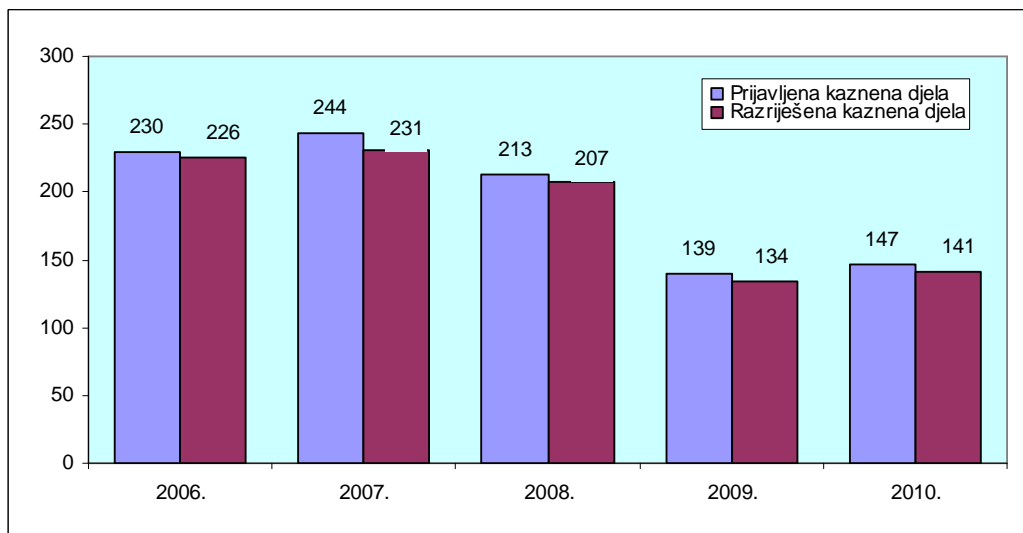
Prijavljena i razriješena kaznena djela gospodarskog kriminaliteta
u 2009. i 2010. godini

Kaznena djela	Prijavljena			Razriješena			2010. % od ukupno prijavljenih
	Broj djela		+ - %	Broj djela		+ - %	
	2009.	2010.		2009.	2010.		
Povreda prava na rad i dr.pr.iz rada	7	13	+85,7	7	13	+85,7	0,9
Povr.prava na zdr.i inv.zašt.	1	1	0,0	1	1	0,0	0,1
Dječja pornografija na rač. sustavu ili med.	8	10	+25,0	8	11	37,5	0,7
Povreda tajnosti,cjelovit.i dost.rač.pod.,prog ili sust.		3			3		0,2
Računalno krivotvorenje	16	10	-37,5	17	10	-41,2	0,7
Računalna prijevarena	195	319	+63,6	196	319	+62,8	23,1
Zlop. čekova i kred. kartica	26	16	-38,5	26	16	-38,5	1,2
Zloporaba povjerenja	3			3			
Povreda tuđih prava	4	5	+25,0	4	5	25,0	0,4
Nedoz.uporaba autorskog djela	58	52	-10,3	58	52	-10,3	3,8
Povreda pr.proizv.zvuč.ili sl.snimke	48	43	-10,4	48	43	-10,4	3,1
Povreda prava iz prijavlj.ili zaš.izuma	1			1			
Lihvarski ugovor	2	4	+100,0	2	4	+100,0	0,3
Protupravna gradnja	1	1	0,0	1	1	0,0	0,1
Protupravna ekspl. rudnog blaga	2	8	+300,0	2	8	+300,0	0,6
Prikrivanje protuzakonito dobivneog novca	3	6	+100,0	3	6	+100,0	0,4
Zloporaba stečaja		1			1		0,1
Obmanjivanje kupaca	6	1	-83,3	6	1	-83,3	0,1
Pov.prava indust.vlasni.i neovl.upor.tuđe tvrtke	23	45	+95,7	23	45	+95,7	3,3
Utaja poreza i drugih davanja	4	4	0,0	4	4	0,0	0,3
Povreda obveze vođenja trg.i pos.knjiga	34	35	+2,9	34	35	+2,9	2,5
Nesavjesno gosp.poslovanje	3	5	+66,7	3	5	+66,7	0,4
Zloporaba ovlasti u gospodarskom poslovanju	77	89	+15,6	79	89	+12,7	6,4
Sklapanje štetnog ugovora	2	1	-50,0	2	1	-50,0	0,1
Prijevarena u gospodarskom poslovanju	182	224	+23,1	180	226	+25,6	16,2
Primanje mita u gospodarskom posl.		2			2		0,1
Davanje mita u gospodarskom posl.		2			2		0,1
Izdavanje i neovl.pribav.posl.tajne	1			1			
Nedozvoljena proizvodnja	2			2			
Nedozvoljena trgovina	43	35	-18,6	44	35	-20,5	2,5
Izbjegavanje carinskog nadzora	36	28	-22,2	36	28	-22,2	2,0
Krivotvorenje službene isprave	53	84	+58,5	53	84	+58,5	6,1
Posebni slučajevi krivotvorenja ispr.	13	5	-61,5	13	5	-61,5	0,4
Izdavanje i uporaba neistinite liječ...	1			1			
Zloporaba položaja i ovlasti	63	156	+147,6	63	157	149,2	11,3
Nesavjestan rad u službi	8	15	+87,5	8	15	+87,5	1,1
Protuzakonito posredovanje	6	8	+33,3	6	8	+33,3	0,6
Prijevarena u službi		3			3		0,2
Pronevjera	65	83	+27,7	65	82	+26,2	6,0
Neovlaštena uporaba	2	2	0,0	2	2	0,0	0,1
Primanje mita	4	10	+150,0	4	10	+150,0	0,7
Davanje mita	8	9	+12,5	8	9	+12,5	0,7
Protuzakonita naplata i isplata		1			1		0,1
Odavanje službene tajne	7	11	+57,1	7	10	+42,9	0,8
Zakon o trgovačkim društvima(čl.624.-629.)	32	15	-53,1	32	15	-53,1	1,1
Zakon o energiji	15	16	+6,7	15	16	+6,7	1,2
UKUPNO	1.065	1.381	+29,7	1.068	1.383	+29,5	100,0

ORGANIZIRANI KRIMINALITET

Organizirani kriminalitet u ukupnom kriminalitetu sudjeluje sa 147 kaznenih djela ili 0,7 posto. U odnosu na prošlu godinu, broj ovih djela je u porastu za 8 kaznenih djela ili 5,8 posto.

Prijavljena i razriješena kaznena djela organiziranog kriminaliteta



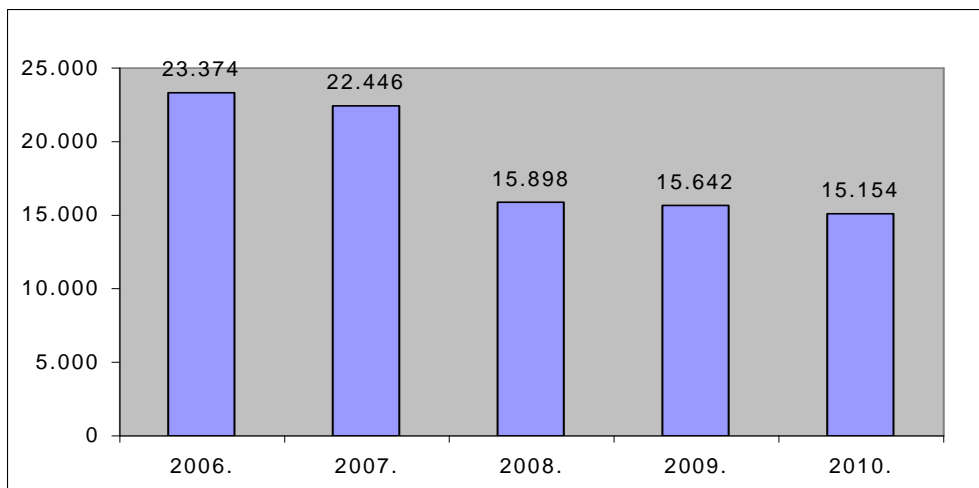
Prijavljena i razriješena kaznena djela organiziranog kriminaliteta za 2009. i 2010. godinu

Kaznena djela	Prijavljena			Razriješena			2010. % od ukupno prijavljenih
	Broj djela		+ - %	Broj djela		+ - %	
	2009.	2010.		2009.	2010.		
Trgovanje ljudima i ropstvo	1	2	+100,0	1	1	0,0	1,4
Protuzak.preb.osoba preko drž.g.	17	11	-35,3	18	11	-38,9	7,5
Međunarodna prostitucija	1	1	0,0	1	1	0,0	0,7
Podvođenje	15	8	-46,7	14	8	-42,9	5,4
Iznuda	43	37	-14,0	37	32	-13,5	25,2
Krivtvođenje novca	13	20	+53,8	13	20	+53,8	13,6
Krivtvođenje znakova za vrijed.		2			2		1,4
Izbjegavanje carinskog nadzora	2	2	0,0	2	2	0,0	1,4
Protupravna naplata	28	44	+57,1	27	44	+63,0	29,9
Udruživ.radi činjenja kaz.djela	9	8	-11,1	10	8	-20,0	5,4
Nedozvoljeno držanje oružja	10	12	+20,0	11	12	+9,1	8,2
UKUPNO	139	147	+5,8	134	141	+5,2	100,0

JAVNI RED I MIR

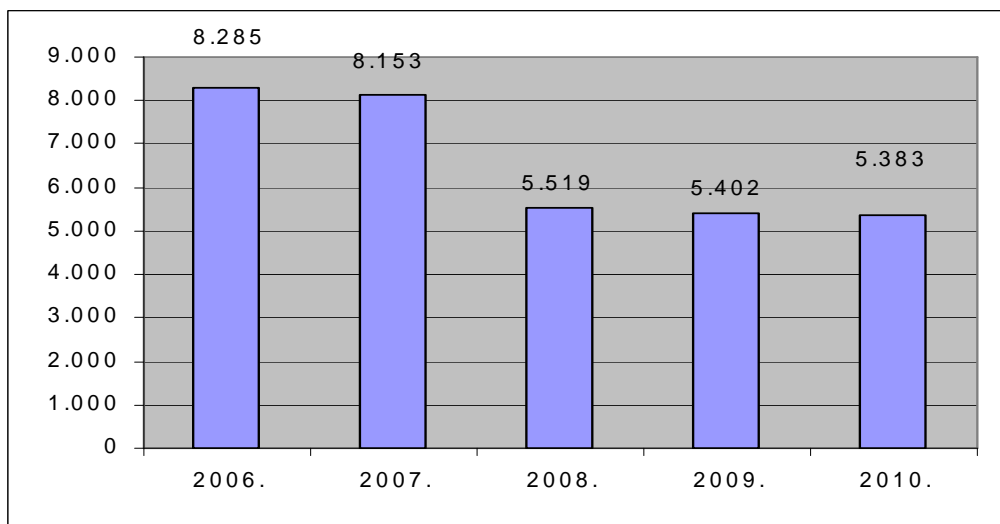
Zabilježena su **15.154** prekršaja, 488 prekršaja ili 3,1 posto manje nego 2009. godine.

Grafički prikaz sveukupnog broja prekršaja



Od ukupnog broja zabilježenih prekršaja, **5.383** prekršaja ili 35,5 posto su prekršaji iz **Zakona o prekršajima protiv javnog reda i mira**.

Grafički prikaz prekršaja iz Zakona o prekršajima protiv javnog reda i mira



Po vrsti prekršaja, najbrojniji su oni počinjeni svađom, vikom ili na sličan način – 1.664 prekršaja (za 1 posto više nego prošle godine), a što predstavlja 30,9 posto svih prekršaja. Njih slijede prekršaji počinjeni tučnjavom – 833 (za 5,6 posto manje nego prošle godine), a što čini 15,5 posto svih prekršaja.

U porastu su prekršaji odavanje skitnji i prosjačenju – za 301 prekršaj, nesprečavanje narušavanja JRM-a – za 12 prekršaja, vrijeđanje ili omalovažavanje moralnih osjećaja građana – za 31 prekršaj i dr.

Prekršaji iz zakona o prekršajima protiv javnog reda i mira

Vrsta prekršaja	Broj prekršaja			Počinitelji		
	2009.	2010.	+ - %	Ukupno	Maloljetni	Povratnici
Drsko ponašanje	855	651	-23,9	842	20	2
Odavanje skitnji i prosjačenju	403	704	+74,7	706		16
Odavanje prostituciji	158	152	-3,8	154		26
Tučnjava	882	833	-5,6	1.568	63	7
Svađa, vika i sl.	1.647	1.664	+1,0	2.072	59	29
Vrijeđ ili omal.mor.osjećaja	99	130	+31,3	134	1	1
Omalovažavanje pol.službenika MUP-a	569	489	-14,1	511	4	8
Davanje alkohola pijanoj ili mlt.osobi	24	24	0,0	24		
Uživanje alkohola i droga na jav.mjestu	275	111	-59,6	111		
Neovlašteno pucanje	30	1	-96,7	3		
Nesprječavanje narušavanja JRM	31	43	+38,7	44		
Držanje životinja bez nadzora	254	205	-19,3	207	2	
Ostali prekršaji	175	376	+114,9	386		21
UKUPNO IZ ZPPJRM	5.402	5.383	-0,4	6.762	149	110
po Odlukama Skupštine grada	163	79	-51,5	81		
SVEUKUPNO	5.565	5.462	-1,9	6.843	149	110

Od 5.383 prekršaja, 3.984 je počinjeno na otvorenom prostoru (ulica, trg i slično). Slijedi 767 prekršaja počinjenih na drugim mjestima, 565 prekršaja u ugostiteljskim lokalima, itd. U 4.403 slučaja počinitelj je sam narušavao javni red i mir, u 740 su u prekršaju bile dvije osobe, a 240 prekršaja je počinilo tri i više osoba.

Osim postupanja iz preventivnih razloga i dovođenja osoba u smislu očuvanja općeg stanja javnog reda i mira, po **Zakonu o sprječavanju nereda na športskim natjecanjima** tijekom 2010. godine podnijete su **102** prekršajne prijave (2009. godine 170). Također, podnijeto je i 2.780 prekršajnih prijava iz Zakona o sprječavanju nasilja u obitelji.

Prekršaji iz ostalih zakona

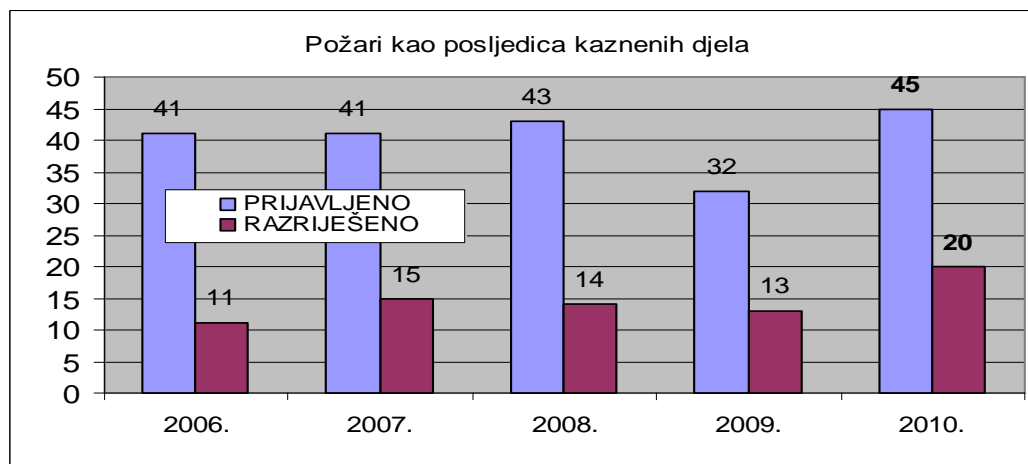
Prekršaji po Zakonu o	Broj prekršaja			Počinitelji		
	2009.	2010.	+ - %	Ukupno	Maloljetni	Povratnici
sprječ. nereda na šport. natjecanjima	170	102	-40,0	176		1
carinskom poslovanju	82	70	-14,6	73	3	1
oružju	703	1.309	+86,2	1.318	3	1
prometu eksplozivnim tvarima	23	22	-4,3	24	5	
proizvodnji i prometu opojnih droga	899	272	-69,7	275	7	57
osobnoj iskaznici	1.651	1.952	+18,2	1.955	23	
prebivalištu i boravištu građana	517	589	+13,9	589	1	
kretanju i boravku stranaca	1.695	1.224	-27,8	1.225	5	5
nadzoru državne granice	98	61	-37,8	64	1	3
putnim ispravama	27	26	-3,7	23		
zaštiti od požara	155	114	-26,5	114		
javnom okupljanju	10	5	-50,0	5		
Obiteljskom zakonu	2.817	2.780	-1,3	3.224	44	137
Ostali prekršaji	1.230	1.166	-5,2	1.180	5	3
UKUPNO	10.077	9.692	-3,8	10.245	97	208

Ilegalni prelasci državne granice

Tijekom 2010. godine zabilježili smo 160 slučajeva krijumčarenja, u kojima su sudjelovale 162 osobe. Prošle smo godine evidentirali 123 slučaja, u kojima je sudjelovalo 146 osoba. Isto tako, evidentirano je 115 slučajeva nezakonitih prelazaka i pokušaja nezakonitih prelazaka državne granice, u kojima su sudjelovale 184 osobe (2009. godine 132 slučaja i 205 osoba).

Požari

Na području Policijske uprave zagrebačke bilježimo 1.387 požara, što su 483 požara ili 25,8 posto manje u odnosu na 2009. godinu (1.870). U požarima su 3 osobe smrtno stradale (prošle godine dvije osoba). Ozlijeđeno je 35 osoba (prošle godine 9). Materijalna šteta procijenjena je na oko 24.000.000,00 kuna. Od ukupno 1.387 požara, za 45 se požara kriminalističkom obradom utvrdilo da su posljedica kažnjivog djela, od kojih je 20 razriješeno (dovođenje u opasnost života i imovine općeopasnom radnjom ili sredstvom iz članka 263. KZ-a i teška kaznena djela protiv opće sigurnosti iz članka 271. KZ-a), što je za 13 kaznenih djela više nego prošle godine.



Prikaz najčešćih događaja koja nisu kaznena djela, ali povodom kojih se provodi kriminalistička obrada

Vrsta događaja	Broj događaja			Posljedice					
	2009.	2010.	+ - %	Smrtne		Teško ozlijeđ.		Ozlijeđeni	
				2009.	2010.	2009.	2010.	2009.	2010.
Samoubojstvo	153	162	+5,9	153	162				
Pokušaj samoubojstva	100	80	-20,0			26	25	73	53
Nesreća na radu	61	61	0,0	5	5	33	34	24	22
Samoranjavanje	12	10		1	1	5	2	6	7
Pad	12	24		1	1	6	10	5	13
Utapljanje		6			6				
Nestanak osobe	583	579	-0,7		4				
Ostali događaji	239	424	+77,4		3		3	1	16
UKUPNO	1.160	1.346	+16,0	160	182	70	74	109	111

Zabilježeno je 1.346 događaja koji nemaju obilježje kažnjivog djela, ali se kriminalistička obrada ipak provodi. U događajima su život izgubile 182 osobe, 74 su teško ozlijeđene, a 111 lakše. Osim toga, za 588 iznenadnih smrti očevitom je ustanovljeno da nemaju obilježja kažnjivog djela

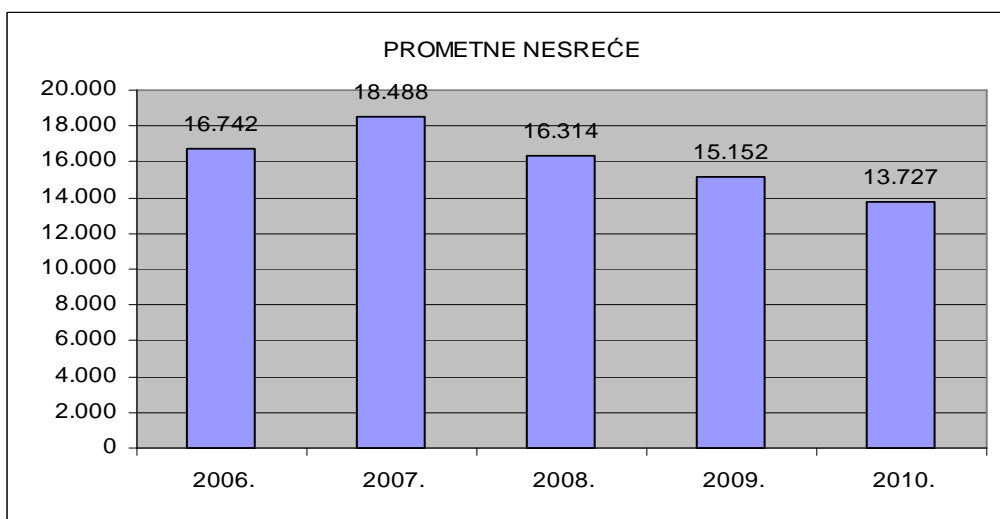
CESTOVNI PROMET

Na području PU zagrebačke u 2010. godini registrirano je 546.272 vozila na motorni pogon (1,7 posto manje nego 2009. godine), što je 27,2 posto vozila u RH. Među njima je 437.461 osobno i 49.321 teretno vozilo, 21.036 mopeda, 13.210 motocikla, 12.997 traktora, 1.170 autobusa itd.

Također je riječ i o 578.089 evidentiranih vozača (1,0 posto više nego godinu dana ranije), što je 25,9 posto vozača u RH. Od toga broja, 112.607 je vozača do 30 godina, odnosno, udio mladih u ukupnoj populaciji vozača je 19,5 posto.

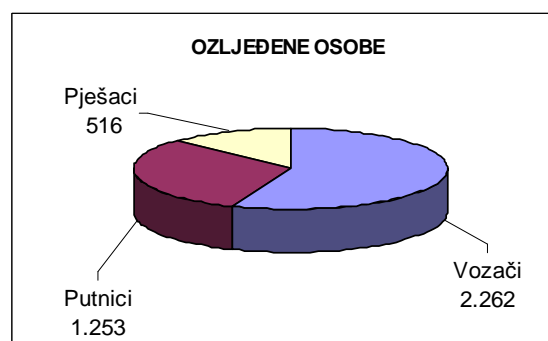
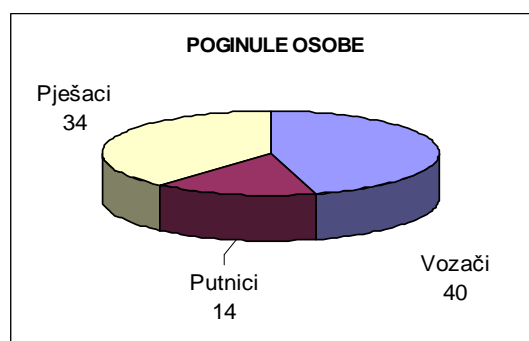
Prometne nesreće

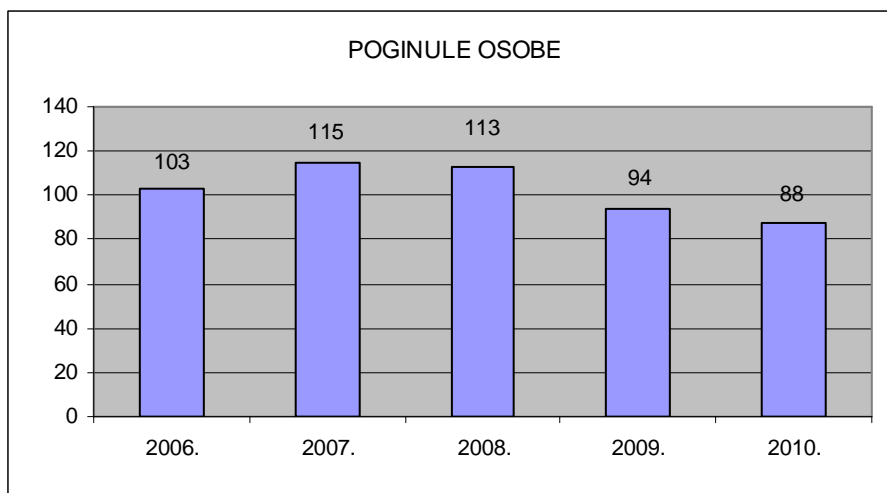
Dogodilo se 13.727 prometnih nesreća, u kojima je 88 osoba poginulo, 680 je teže ozlijeđeno, a 3.442 lakše.



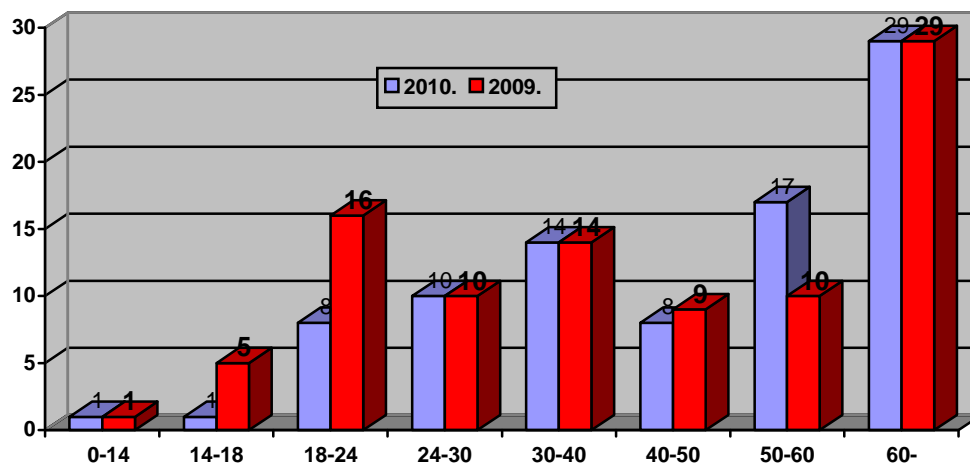
Bilježimo ukupno manji broj nesreća (1.425 nesreća ili 9,4 posto manje) i manji broj nesreća s ozlijeđenim osobama, ali i blago povećanje broja nesreća u kojima su osobe smrtno stradale. Od 13.727 prometnih nesreća, 2.870 je nesreća bilo s ozlijeđenim osobama (17,6 posto nesreća manje), a 83 s poginulima (1,2 posto više u odnosu na 2009. godinu). Među poginulim je 40 vozača (11 manje), 14 putnika (8 manje) i 34 pješaka (13 više).

Nastradale osobe





Grafički prikaz poginulih osoba po starosti



Najviše prometnih nesreća dogodilo se u prosincu (1.317 ili 9,6 posto), a najmanje u kolovozu (907 ili 6,6 posto). Najviše poginulih osoba bilježimo u ožujku i rujnu (po 11 osoba) a najmanje u lipnju (3 osobe). Najviše ozlijeđenih bilo je u rujnu (400 osoba ili 9,9 posto), a najmanje kolovozu (342 osobe).

U prometnim nesrećama tijekom 2010. sudjelovale su 27.034 osobe, odnosno 19.453 (72,0 posto) sudionika muškog i 7.581 (28,0 posto) ženskog spola.

Od 83 krivca za prometne nesreće s poginulim osobama, 23 osobe ili 27,7 posto su mlade osobe koje u trenutku nesreće nisu imale navršениh 30 godina, a u tim nesrećama poginulo je 25 osoba ili 28,4 posto od ukupno 88 poginulih osoba.

Alkohol je jedan od glavnih "krivaca" za prometne nesreće. Vozači pod utjecajem alkohola sudjelovali su prosječno u svakoj osmoj prometnoj nesreći.

U nesrećama u kojima je krivac bio pod utjecajem alkohola poginule su 34 osobe ili 38,6 posto od ukupno 88 poginulih

U 34 od ukupno 83 nesreće s poginulim osobama ili u 40,1 posto (2009. u 35,4 posto), osoba koja je izazvala nesreću imala je nedopuštenu koncentraciju alkohola i to od 0,5 do 1,0 promila 5, od 1,0 do 1,5 promila 8 i preko 1,5 promila 21 osoba.

Isto tako, mladi s nedopuštenim koncentracijama alkohola posebno su izloženi riziku nesreća u prometu.

U 10 od ukupno 23 ili 43,5 posto nesreća s poginulim osobama, mlada osoba koja je izazvala nesreću je bila pod utjecajem alkohola i to:

- od 0,5 do 1,0 - jedna osoba
- od 1,0 do 1,5 - tri osobe
- preko 1,5 promila - 6 osoba.

Utvrđeno je 7.034 prekršaja vožnje pod utjecajem alkohola ili odbijanja provjere na alkohol, koje su u većini prekršaja počinile mlade osobe (dvije trećine), odnosno osobe u dobi do 30 godina.

Zbog brzine neprimjerene uvjetima i nepropisne brzine dogodilo se 3.116 nesreća ili 22,7 posto svih nesreća (430 nesreća manje nego prošle godine), u kojima je poginula 31 osoba, a 1.390 ih je ozlijeđeno (2009. godine 54 poginulih i 1.800 ozlijeđenih osoba).

Tako se 2010. godine dogodilo 716 nesreća u kojima su brzina i alkohol bili u korelaciji (26,9 posto manje u odnosu na 2009. godinu). Poginulo je 14 osoba (17,7 posto manje), a ozlijeđeno je 385 osoba (34,5 posto manje nego godinu dana ranije).

Kako bi se smanjio broj ali i posljedice prometnih nesreća vezanih za brzinu i alkohol, nadzor brzine kretanja vozila te vožnje s nedopuštenom koncentracijom alkohola biti će ubuduće jedan od prioriteta u nadzoru prometa PU zagrebačke.

Na području Policijske uprave zagrebačke tijekom 2010. dogodilo se 658 ili 4,8 posto od ukupnog broja prometnih nesreća u kojima je sudjelovalo 847 **djece** (38,0 posto manje nesreća). U 305 nesreća s ozlijeđenima gdje su djeca bila sudionici, 267 djece zadobilo je ozlijeđe. Broj ozlijeđene djece je smanjen za 23,9 posto, dok je broj poginulih nepromijenjen. Imajući u vidu svojstvo djeteta sudionika nesreće, a usporedbom s 2009. godinom, bilježimo smanjenje broja ozlijeđene djece putnika za 19,9 posto, smanjenje broja ozlijeđene djece pješaka za 29,5 posto i smanjenje broja ozlijeđene djece vozača za 30,0 posto. Promatrajući broj poginule djece po svojstvu sudionika, bilježimo i u 2009. i u 2010. po jedno poginulo dijete kao putnik.

Među **nastradalim osobama** najviše je vozača. Vozači su skrivili 13.103 prometne nesreće ili 95,5 posto, u kojima je poginulo 76 osoba ili 86,3 posto, a 3.871 osoba ili 96,1 posto je ozlijeđeno.

Najveći broj prometnih nesreća (7.958 ili 58,0 posto) posljedica je međusobnih sudara vozila u pokretu. Najbrojniji su bočni sudari (3.394 ili 24,7 posto svih nesreća).

Najteže posljedice bilježimo kod naleta na pješaka; u 551 nesreći poginula je 31 osoba a ozlijeđeno 498; u 1.336 nesreća slijetanja s ceste 17 je osoba poginulo a 629 je ozlijeđeno.

Inače, 630 **pješaka** sudjelovalo je u 599 ili u 4,3 posto svih nesreća. U 33 nesreće ili 39,8 posto od ukupnog broja nesreća s poginulima, život su izgubile 34 osobe ili 38,6 posto od ukupnog broja poginulih (svi pješaci), a u 502 nesreće ozlijeđene su 542 osobe (od toga 452 pješaka). U odnosu na 2009, u tim nesrećama bilježimo povećanje broja poginulih za 61,9 posto, ali i smanjenje broja ozlijeđenih za 14,0 posto.

U 568 nesreća sudjelovali su **mopedi i motocikli** (34,4 posto nesreća manje). U nesrećama je poginulo 15 osoba (6 manje), a ozlijeđeno 405 osoba (220 manje). u Gledu **biciklista**, bilježimo 298 nesreća u kojima su 3 osobe poginule (jedna manje), a 216 ih je ozlijeđeno (31 manje).

Od ukupnog broja nesreća, u 2.388 ili 17,4 posto svih nesreća, sudjelovali su **mladi vozači** (od 16 do 24 godina starosti). U nesrećama 19 je osoba poginulo (4 manje), a 917 ih je ozlijeđeno (489 manje).

Po danima, petkom bilježimo najviše nesreća (2.233 nesreće), a najteže posljedice subotom (17 poginulih i 643 ozlijeđene osobe). Najteže posljedice bilježimo u vremenu od 14 do 16 sati, kada je u 1.769 nesreća poginulo 10 osoba, a 503 su ozlijeđene.

Prostorna ugroženost prometnim nesrećama

Na području grada Zagreba dogodila se 10.221 prometna nesreća ili 74,5 posto. Poginulo je 50 osoba ili 56,8 posto, a 2.644 osobe ili 65,6 posto su ozlijeđene.

U Zagrebačkoj županiji zabilježeno je 3.506 prometnih nesreća ili 25,6 posto, u kojima je 38 osoba ili 43,2 posto poginulo, a 1.387 osoba ili 34,4 posto je ozlijeđeno.

Policajska postaja	PROMETNE NESREĆE								
	Ukupno nesreća			Ozlijeđeno			Poginuli		
	2009.	2010.	+ - %	2009.	2010.	+ - %	2009.	2010.	+ - %
I. PP Zagreb	1.059	986	-6,9	298	181	-39,3	2	1	-50,0
II. PP Zagreb	1.376	1.136	-17,4	374	291	-22,2	4	4	0,0
III. PP Zagreb	1.053	975	-7,4	284	246	-13,4	3	5	+66,7
IV. PP Zagreb	2.310	1.983	-14,2	551	435	-21,1	9	2	-77,8
V. PP Zagreb	796	807	+1,4	175	148	-15,4	2	4	+100,0
VI. PP Zagreb	1.655	1.385	-16,3	574	418	-27,2	14	12	-14,3
VII. PP Zagreb	1.196	1.058	-11,5	362	291	-19,6	6	12	+100,0
VIII. PP Zagreb	1.072	1.072	0,0	231	200	-13,4	2	2	0,0
PP Sesvete	956	819	-14,3	478	434	-9,2	8	8	0,0
UKUPNO GRAD	11.473	10.221	-10,9	3.327	2.644	-20,5	50	50	0,0
PP V. Gorica	763	846	+10,9	314	276	-12,1	9	5	-44,4
PP Zaprešić	667	675	+1,2	239	274	+14,6	6	5	-16,7
PP Dugo Selo	380	305	-19,7	214	167	-22,0	3	1	-66,7
PP Jastrebarsko	389	330	-15,2	162	125	-22,8	7	6	-14,3
PP Samobor	516	463	-10,3	202	178	-11,9	4	5	+25,0
PP Sv.I. Zelina	307	259	-15,6	173	157	-9,2	3	7	+133,3
PP Vrbovec	339	291	-14,2	186	106	-43,0	6	3	-50,0
PP Ivanić Grad	318	337	+6,0	108	104	-3,7	6	6	0,0
UKUPNO ZGB. ŽUP.	3.679	3.506	-4,7	1.598	1.387	-13,2	44	38	-13,6
SVEUKUPNO	15.152	13.727	-9,4	4.925	4.031	-18,2	94	88	-6,4

Ugrožene prometnice i raskrižja

NAJUGROŽENIJE PROMETNICE	NESREĆE		POGINULO		OZLIJEĐENO	
	2009.	2010.	2009.	2010.	2009.	2010.
Slavonska avenija	506	422	2	2	140	83
Ulica grada Vukovara	292	321	2	2	77	77
Ilica	280	217	1	2	114	83
Avenija Dubrovnik	264	191	2	2	79	61
Zagreb. av. - Ljubljanska av.	239	190	1	5	103	90
Savska cesta	219	172			75	41
Av. Većeslava Holjevca	174	138	1		87	55
Selska cesta	138	102	1	2	50	32
Jadranska avenija	97	72			41	16
Al. Bologne	78	66		1	46	32
Horvaćanska	67	65	2		34	20
Škorpikova	84	63			15	11

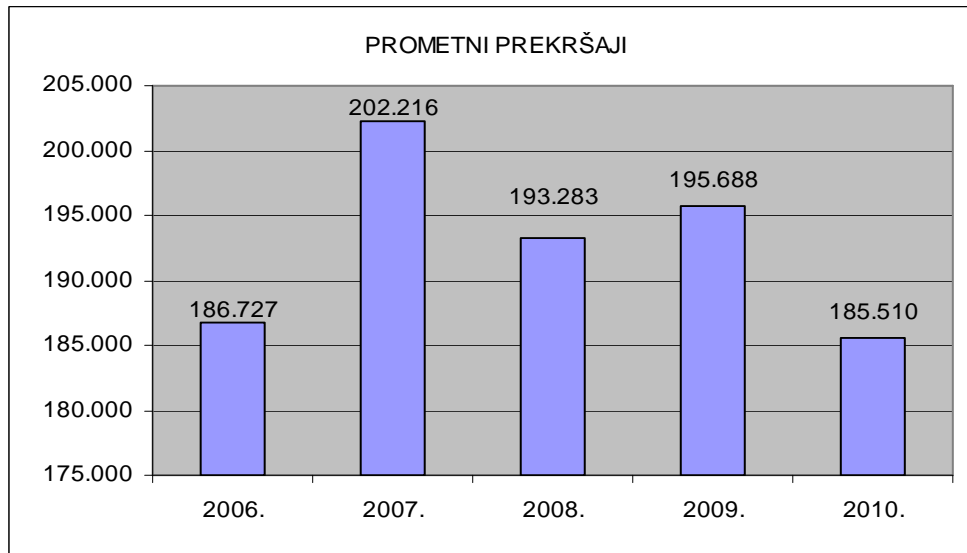
NAJUGROŽENIJA RASKRIŽJA	NESREĆE		POGINULO		OZLIJEĐENO	
	2009.	2010.	2009.	2010.	2009.	2010.
Avenija Dubrovnik - Rotor	104	84			23	14
Heinzelova – Ul. gr. Vukovara	56	44			23	12
Slavonska – HBZ	56	44			23	12
Kneza Branimira – Mandlova	18	23	4		5	4
Avenija Dubrovnik - AVH	23	21	1		11	8
Savska – Ul. gr. Vukovara	28	21			5	4

Prilazne prometnice gradu i obilaznice

- na dijelu autoceste **A1** dogodilo se 97 prometnih nesreća, u kojima su 2 osobe poginule, a 37 ih je ozlijeđeno
- na dijelu autoceste **A2** dogodile su 54 prometne nesreće, u kojima je jedna osoba poginula, a 26 je ozlijeđeno
- na dijelovima autoceste **A 3** dogodilo se 379 prometnih nesreća, u kojima je 8 osoba poginulo, a 116 je ozlijeđeno
- na dijelu autoceste **A 4** dogodilo se 165 prometnih nesreća, u kojima je 6 osoba poginulo, a 34 su ozlijeđene,
- na dijelu autoceste **A11** (koji pokriva PP V.Gorica) dogodile su se 3 prometne nesreće u kojima nije bilo ozlijeđenih osoba

Prometni prekršaji

Zabilježeno je 185.510 prometnih prekršaja, što je pad od 5,2 posto u odnosu na 2009. godinu.



Od 185.510 prekršaja, 45.616 prekršaja ili 24,4 posto odnosi se na nepropisnu brzinu, a 26.146 ili 14,1 posto na nepropisno parkiranje. Zbog nekorištenja sigurnosnog pojasa bilježimo 15.710 prekršaja. Između ostalih, zabilježeno je i 1.550 prekršaja vožnje bez svjetala, 9.035 prekršaja uporabe mobitela u vožnji, 5.367 prekršaja pješaka u prometu itd.

S obzirom da su sudionici prometnih nesreća s najtežim posljedicama vrlo često pod utjecajem alkohola, osobita se pozornost usmjerila upravo na taj prekršaj. Tijekom 2010. godine, utvrđeno je ukupno 185.510 prometnih prekršaja, od toga 6.708 prekršaja vožnje pod utjecajem alkohola, dok je alkotestiranje odbilo 326 vozača.

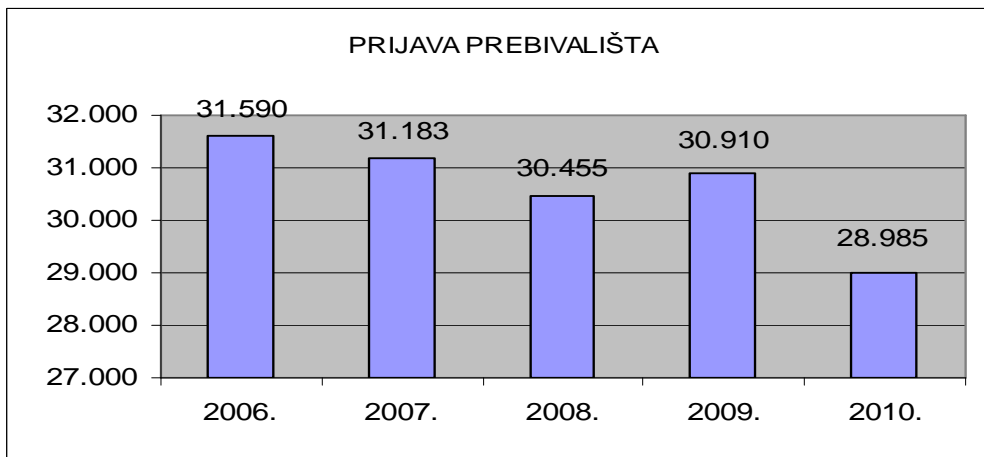
Osim prijavljivanja prekršaja zbog nepropisnog parkiranja i zaustavljanja, promet u mirovanju regulirao se i odvoženjem parkiranih vozila. Tako je s javnih površina specijalnim vozilom uklonjeno 30.206 pogrešno parkiranih vozila, što je 2.867 vozila ili 10,5 posto više nego prošle godine. S mjesta za invalide uklonjena su 6.104 vozila ili 469 vozila manje u odnosu na 2009. godinu.

Inače, protiv osoba koje su skrivile prometne nesreće s poginulim i teško ozlijeđenim osobama ili s materijalnom štetom većih razmjera, Državnom su odvjetništvu podnijete kaznene prijave. Prijavljeno je 421 kazneno djelo iz prometa, što je 7 manje nego prošle godine (428). Razriješena su 402 djela (417).

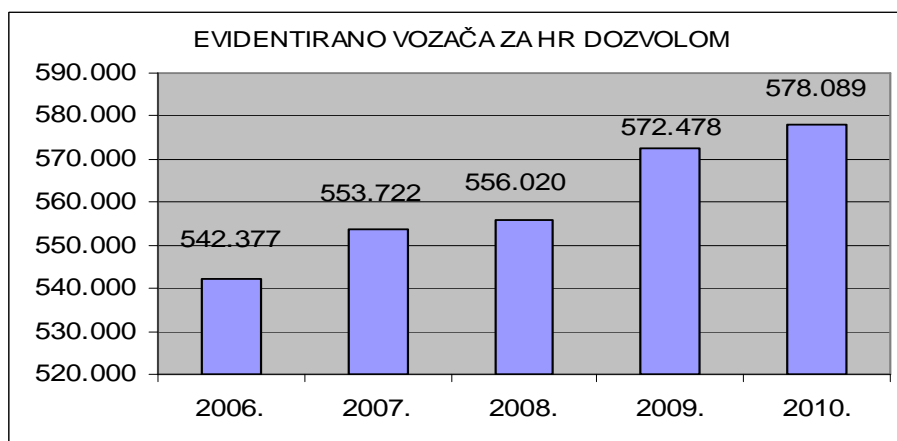
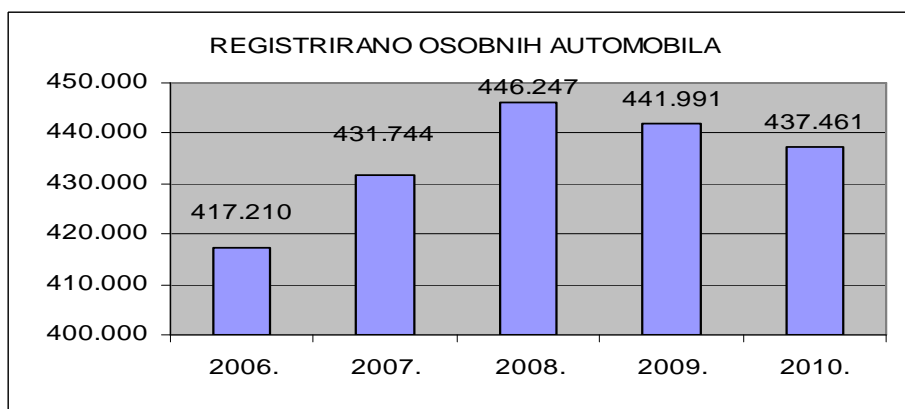
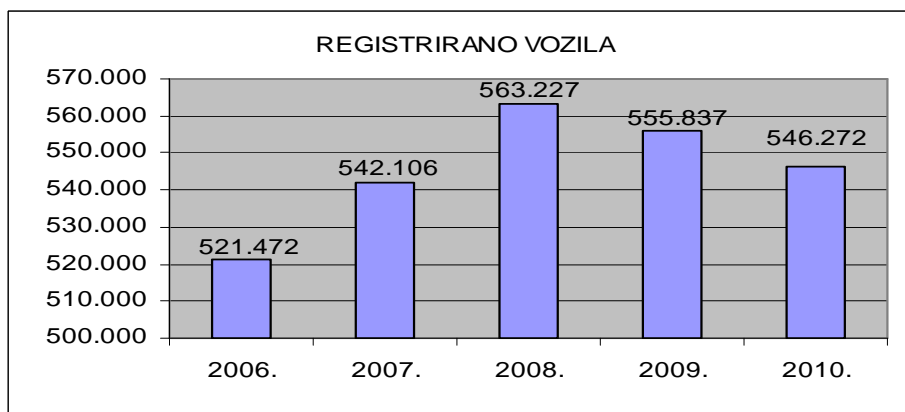
UPRAVNI POSLOVI

Veliki dio poslova ponovo su obavili i službenici upravnih poslova koji su zaprimili i riješili više od milijun raznih molbi i zahtjeva.

Poslovi vezani uz prebivalište, osobne iskaznice i putovnice



Poslovi vezani uz vozila i vozače



Poslovi vezani uz strane državljane

