

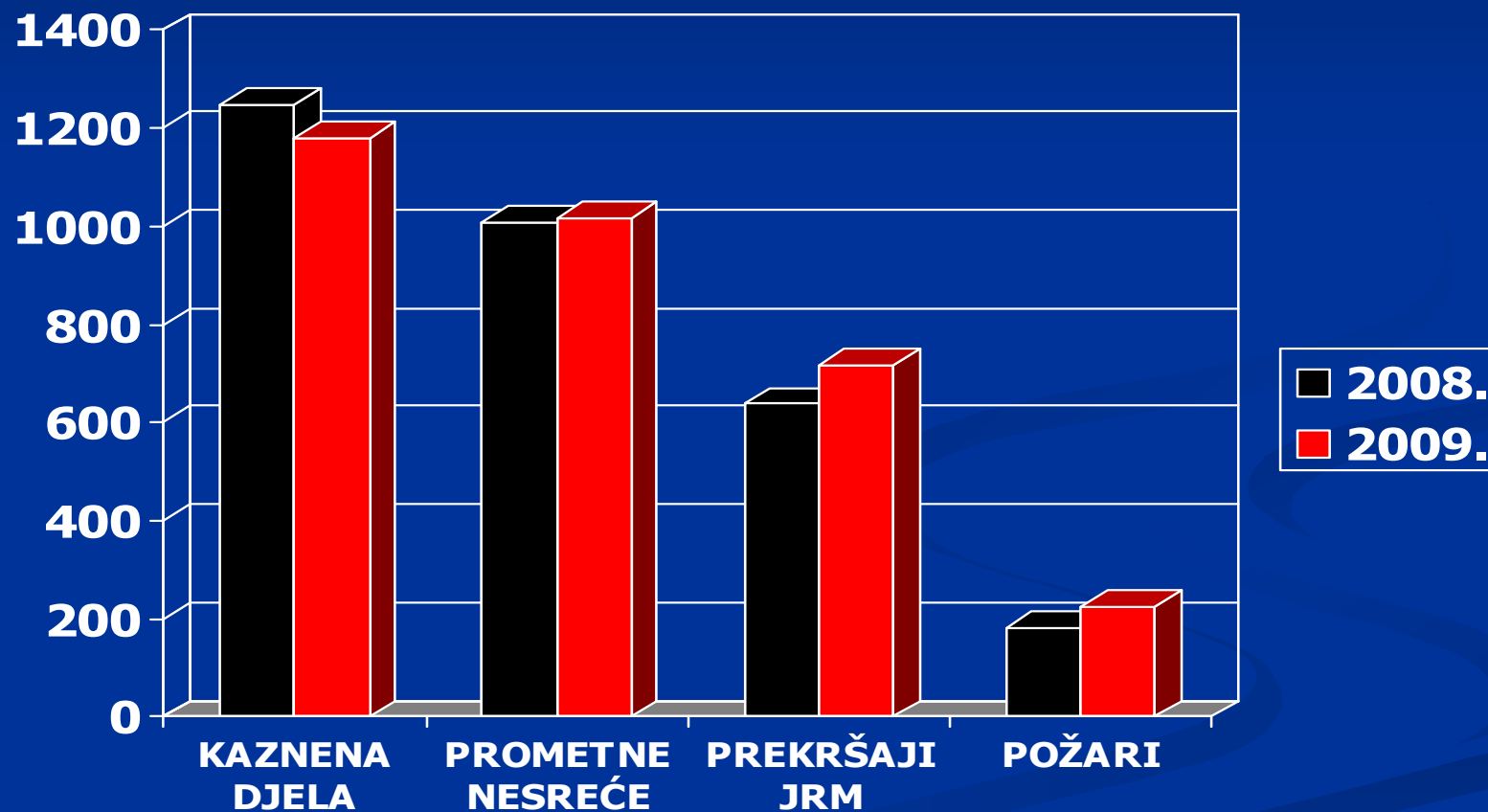
POLICIJSKA UPRAVA KRAPINSKO-ZAGORSKA

**GODIŠNJE IZVJEŠĆE O KRETANJU
SIGURNOSNIH POKAZATELJA U
2009. GODINI**

SIGURNOSNI DOGAĐAJI

	2008.	2009.	+/- DOG.	+/- %
KAZNENA DJELA	1249	1179	-70	-5,6 %
PROMETNE NESREĆE	1008	1017	+9	0,9 %
PREKRŠAJI U PROMETU	14792	13778	-1014	-6,9 %
PREKRŠAJI JRM	638	716	+78	12,2 %
POŽARI	184	224	+40	21,7 %

KOMPARATIVNI PREGLED SIGURNOSNIH DOGAĐAJA



ODJEL KRIMINALISTIČKE POLICIJE

KAZNENA DJELA U 2009. GODINI

	BROJ KD-A	POZNATI POČINIT.	NEPOZN. POČINIT.	NAKNAD OTKR.	NERJE -ŠENO	% OTKRIVEN OST
PP ZABOK	257	121	136	67	69	73,2 %
PP D. STUBICA	289	150	139	72	67	76,8 %
PP KLANJEC	76	34	42	31	11	85,5 %
PP KRAPINA	193	148	45	26	19	90,2 %
PP PREGRADA	115	89	26	18	8	93,0 %
PP Z. BISTRICA	193	87	106	63	43	77,7 %
PPRP KRAPINA	56	51	5	5	0	100,0 %
PU UKUPNO	1179	680	499	282	217	81,6 %

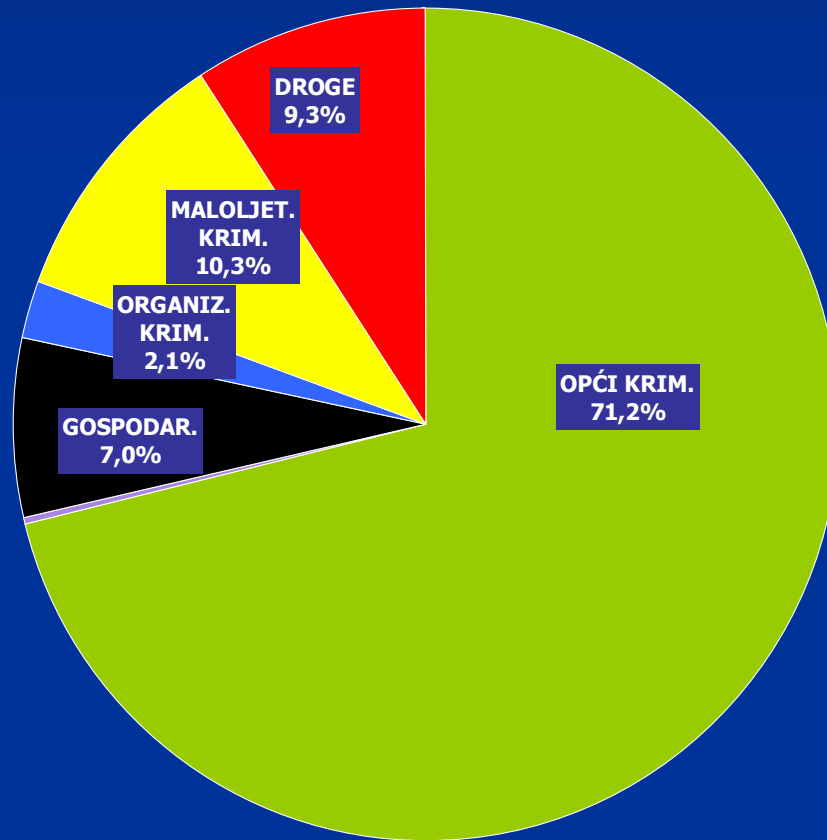
STRUKTURA KRIMINALITETA

	2008.	2009.	+/- %
OPĆI KRIMINALITET	846	806	-4,7 %
MALOLJET. KRIMINALITET	122	120	-1,6 %
GOSPODARSKI KRIMINALITET	83	77	-7,2 %
ORGANIZIRANI KRIMINALITET	25	22	-12,0 %
KRIMINALITET DROGA	110	81	-26,4 %
RATNI ZLOČIN I TERORIZAM	2	1	-50,0 %
UKUPNO	1188	1107	-6,8 %

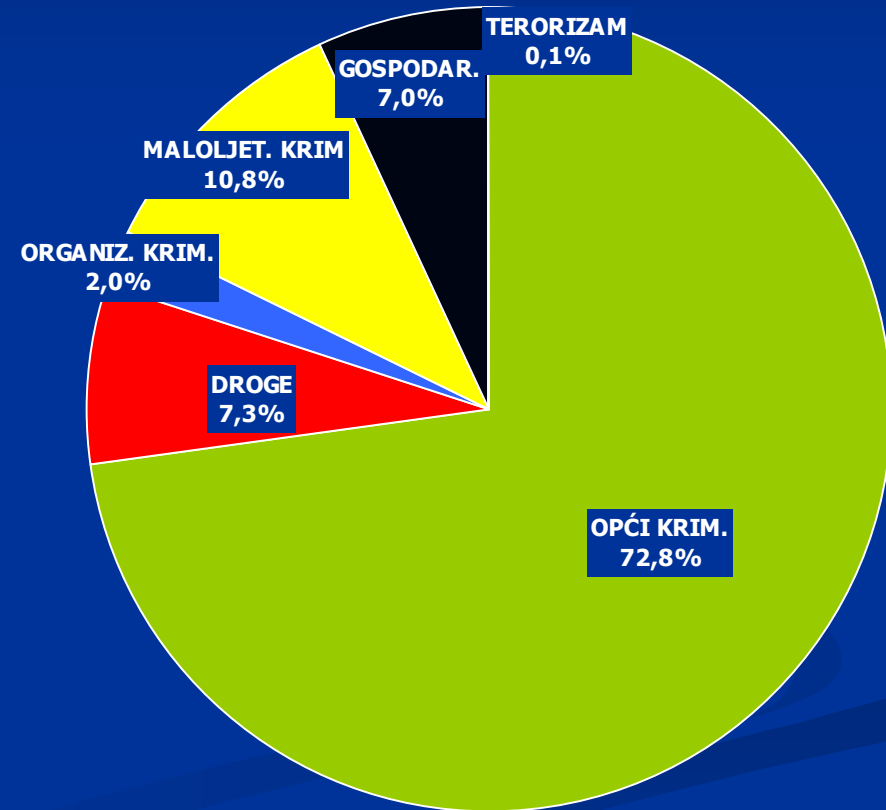
* Prikaz bez kaznenih djela iz domene prometa

STRUKTURA KRIMINALITETA

2008.



2009.



* Prikaz bez kaznenih djela iz domene prometa

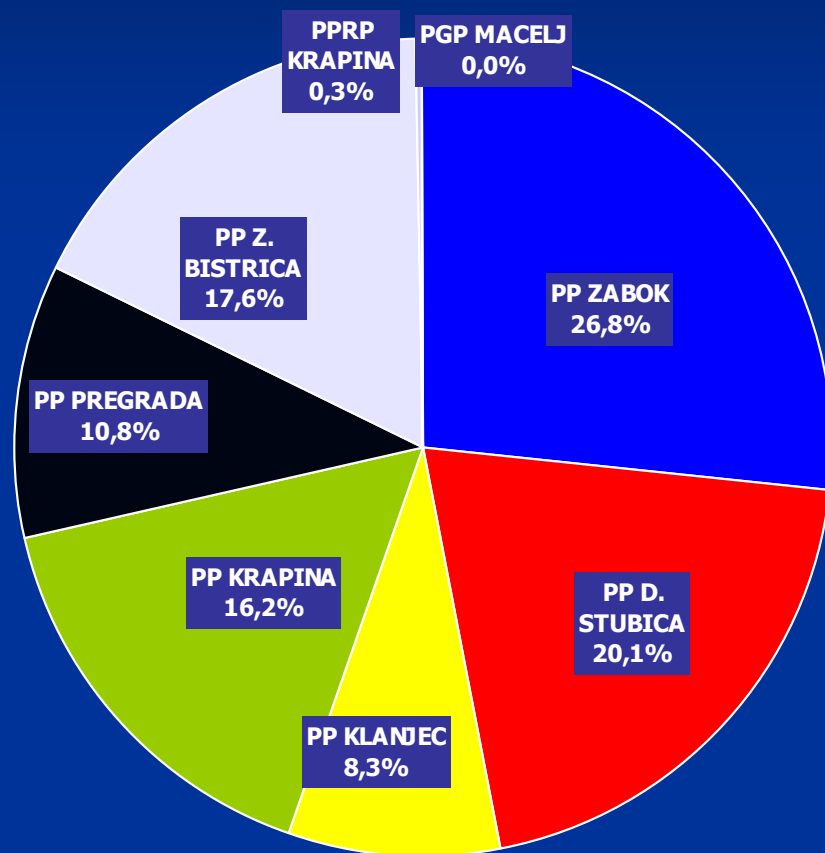
POREDBENI PREGLED KRIMINALITETA PO POSTAJAMA

	2008.	2009.	+/- %
PP ZABOK	318	257	-19,2 %
PP D. STUBICA	239	270	-13,0 %
PP KLANJEC	99	73	-26,3 %
PP KRAPINA	192	193	0,5 %
PP PREGRADA	128	114	-10,9 %
PP Z. BISTRICA	209	180	-13,9 %
PPRP KRAPINA	3	20	566,7 %
PGP MACELJ	0	0	0,0 %
PU UKUPNO	1188	1107	-6,8 %

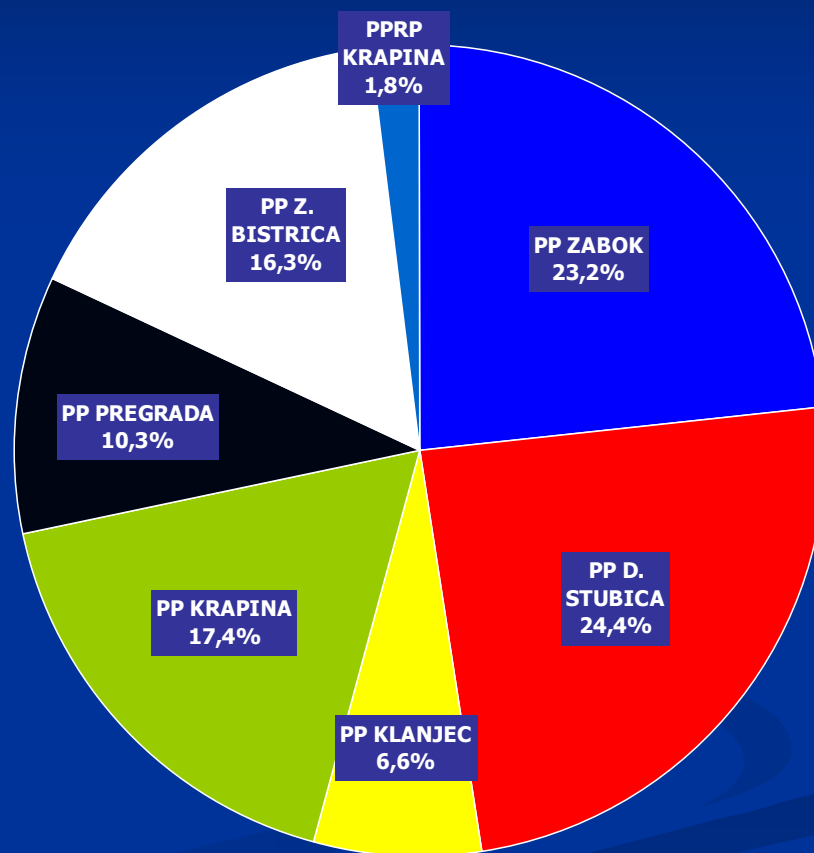
* Prikaz bez kaznenih djela iz domene prometa

POREDBENI PRIKAZ KRIMINALITETA PO POSTAJAMA

2008.



2009.



PREGLED STRUKTURE OPĆEG I MLT. KRIMINALITETA

	2008.	2009.	+/- %
PROTIV ŽIVOTA I TIJELA	59	62	5,1 %
PROTIV SPOLNE SLOBODE	4	17	325,0 %
PROTIV IMOVINE	495	395	-20,2 %
PROTIV OPĆE SIGURNOSTI	10	5	-50,0 %
MLT. KRIMINALITET	122	120	-1,6 %
OSTALA KAZNENA DJELA	296	327	10,5 %
UKUPNO	968	926	-4,3 %

PREGLED STRUKTURE IMOVINSKOG KRIMINALITETA

	2008.	2009.	+, - %
KRAĐE	124	115	-7,3 %
TEŠKE KRAĐE	309	216	-30,1 %
RAZBOJNIŠTVA	11	4	-63,6 %
RAZBOJNIČKE KRAĐE	1	0	0,0 %
UNIŠT. I OŠTEĆ. TUĐE STVARI	14	21	50,0 %
PRIJEVARE	22	22	0,0 %
OSTALA KD-A	14	17	21,4 %
UKUPNO	495	395	-20,2 %

STRUKTURA KD-A PROTIV ŽIVOTA I TIJELA

	2008.	2009.	+/- %
UBOJSTVO	2	0	0,0 %
UBOJSTVO U POKUŠAJU	1	7	250,0 %
TEŠKO UBOJSTVO	3	0	0,0 %
TEŠKO UBOJSTVO U POKUŠAJU	1	1	0,0 %
TEŠKA TJELESNA OZLJEDA	32	41	28,1 %
TJELESNA OZLJEDA	17	13	-23,5 %
OSTALA KD-A	3	0	0,0 %
UKUPNO	59	62	5,1 %
TEŠKO UBOJSTVO MLT.	1	0	0,0 %
SVEUKUPNO	60	62	3,3 %

KAZNENO PRAVNA ZAŠTITA DJECE I MLT.

	2008.	2009.	+/- %
SPOLNI ODNOSAJ S DJETETOM	0	0	0,0 %
BLUDNE RADNJE	1	4	300,0 %
ZADOVOLJENJE POHOTE PRED DJET. ILI MLT. OSOBOM	1	2	100,0 %
POVREDA DUŽNOSTI UZDRŽAVANJA	52	38	-26,9 %
ZAPUŠTANJE I ZLOSTAVLJANJE DJET. ILI MLT. OSOBE	27	32	18,5 %
NASILNIČKO PONAŠANJE U OBITELJI	36	41	13,9 %
OSTALA KD-A	5	3	-40,0 %
UKUPNO	122	120	-1,6 %

STRUKTURA GOSPODRSKOG KRIMINALITETA

	2008.	2009.	+/- %
KRIVOTVORENJE SLUŽBENE ISPRAVE	2	4	100,0 %
IZBJEGAVANJE CARINSKOG NADZORA	2	8	300,0 %
NEDOZ. UPORABA AUTORSKOG DJELA	2	4	100,0 %
PRONEVJERA	6	2	-66,7 %
NEDOZVOLJENA TRGOVINA	7	3	-57,1 %
ZLOUPORABA POLOŽAJA I OVLASTI	20	4	-80,0 %
OSTALO	44	52	18,2 %
UKUPNO	83	77	-7,2 %

STRUKTURA ORGANIZIRANOG KRIMINALITETA

	2008.	2009.	+/- %
PROTUZ. PREBACIVANJE OSOBA PREKO DRŽAVNE GRANICE	13	7	-46,2 %
KRIVOTVORENJE NOVCA	5	0	0,0 %
NEDOZ. DRŽANJE ORUŽJA I EKSPLOZIVNIH TVARI	2	6	200,0 %
IZNUDA	2	4	100,0 %
KRIVOT. ZNAKOVA ZA VRIJEDNOST	2	0	0,0 %
OSTALO	1	5	400,0 %
UKUPNO	25	22	-12,0

PREGLED UKRADENIH I PRONAĐENIH VOZILA

	2008.	2009.	+/- %
OTUĐENA VOZILA	15	12	-20,0 %
PRONAĐENA VOZILA	13	5	-61,5 %
UKUPNO PRONAĐENIH VOZILA	13	5	-61,5 %

PREGLED ZAPLJENE DROGA

VRSTA DROGE	BROJ ZAPLJENA		TEŽINA ZAPLJENA	
	2008.	2009.	2008.	2009.
LIŠĆE KANABIS	49	39	1680,5 g	385,4 g
BILJKA KANABIS	3	1	123	2
SMOLA KANABIS (HAŠIŠ)	8	7	135,3 g	108,0 g
XTC	0	0	0	0
HEROIN	4	1	15,9 g	0,5 g
AMFETAMIN	4	5	32,7 g	1 kg 4,93 g
KOKAIN	1	3	3,5 g	15,2 g
OSTALO	4	7		
UKUPNO	73	63		

OSTALI SIGURNOSNI DOGAĐAJI

	BROJ DOGAĐAJA			POSLJEDICE					
				SMRT		TTO		LTO	
	2008.	2009.	+/- %	2008.	2009.	2008.	2009.	2008.	2009.
SAMOUBOJSTVA	49	49	0,0 %	49	49	0	0	0	0
POKUŠAJI SAMOUBOJSTVA	30	23	-23,3 %	0	0	11	2	8	9
NESREĆA NA RADU	7	6	-14,3 %	1	0	5	3	2	3
SAMORANJAVANJA	0	3		0	0	0	2	0	1
PADOVI	8	4	-50,0 %	6	1	1	2	1	0
UTAPLJANJA	1	3	200,0 %	1	3	0	0	0	0
NESTANAK OSOBE	60	122	103,3 %	1	0	0	0	0	0
OSTALI DOGAĐAJI	3	1	-66,7 %	3	1	0	0	0	0
UKUPNO	158	211	33,5 %	61	54	17	9	11	13

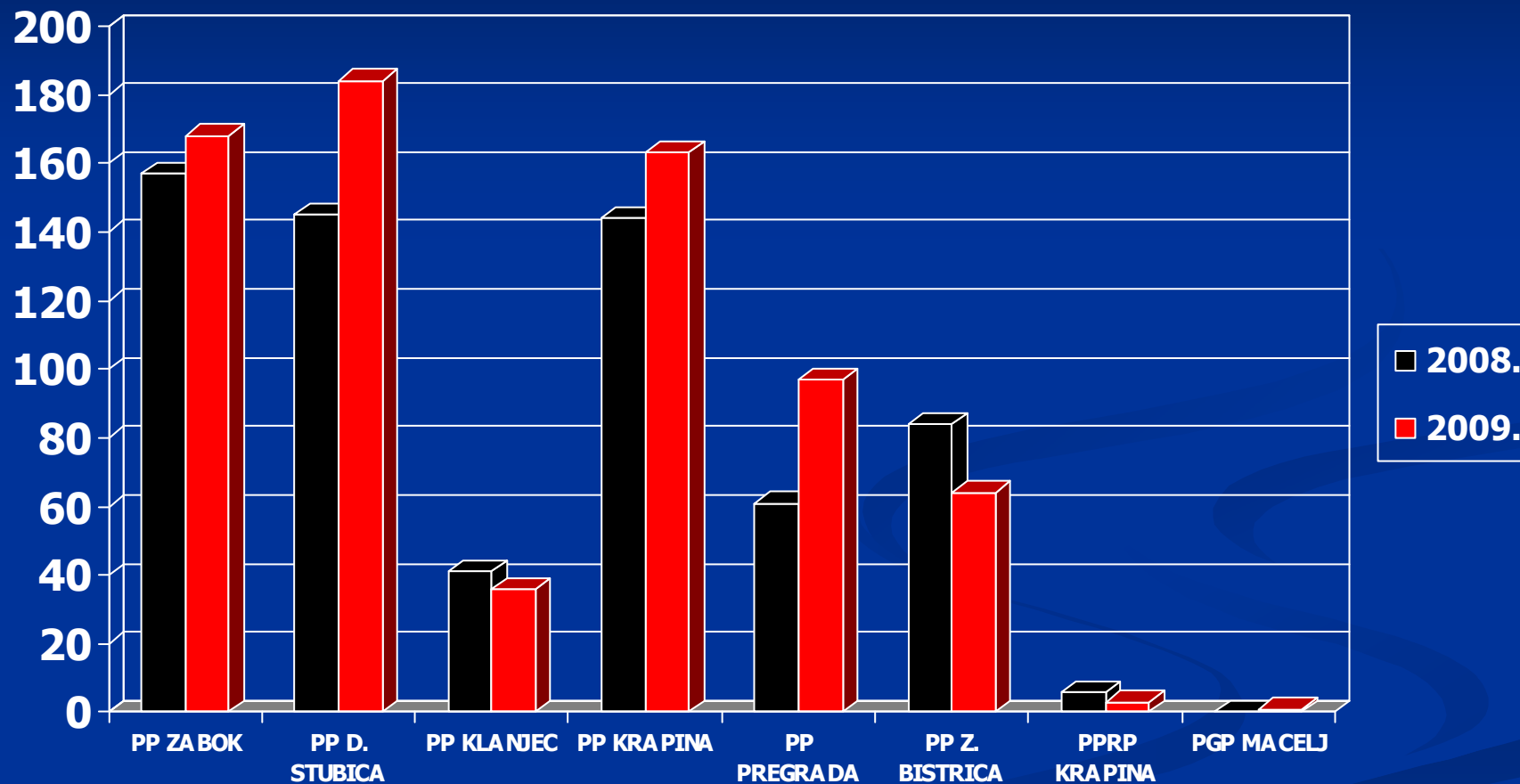
POSLOVI POLICIJE

JAVNI RED I MIR

PREGLED BROJA PREKRŠAJA PO JRM-U

	2008.	2009.	+/- %
PP ZABOK	157	168	7,0 %
PP DONJA STUBICA	145	184	26,9 %
PP KLANJEC	41	36	-12,2 %
PP KRAPINA	144	163	13,2 %
PP PREGRADA	61	97	59,0 %
PP ZLATAR BISTRICA	84	64	-23,8 %
PPRP KRAPINA	6	3	-50,0 %
PGP MACELJ	0	1	
PU UKUPNO	638	716	12,2 %

BROJ PREKRŠAJA PO JRM-U



MJESTA IZVRŠENJA PREKRŠAJA PO JRM-U

	2008.	2009.	+/-
OTVORENI PROSTOR	27,1 %	28,2 %	1,1 %
UGOSTITELJSKI OBJEKTI	27,4 %	23,3 %	-4,1 %
OSTALI OBJEKTI	45,5 %	48,5 %	3,0 %

POČINITELJI PREKRŠAJA PROTIV JRM-A

	2008.	2009.	+/- %
BROJ POČINITELJA	924	1069	15,7 %
PREKRŠAJI IZVRŠENI POD UTJECAJEM ALKOHOLA	31,8 %	34,9 %	3,1 %
POVRATNICI	8,8 %	14,0 %	5,2 %
MALOLJETNI POČINITELJI	2,7 %	1,9 %	-0,8 %

PREKRŠAJI IZ OSTALIH ZAKONA

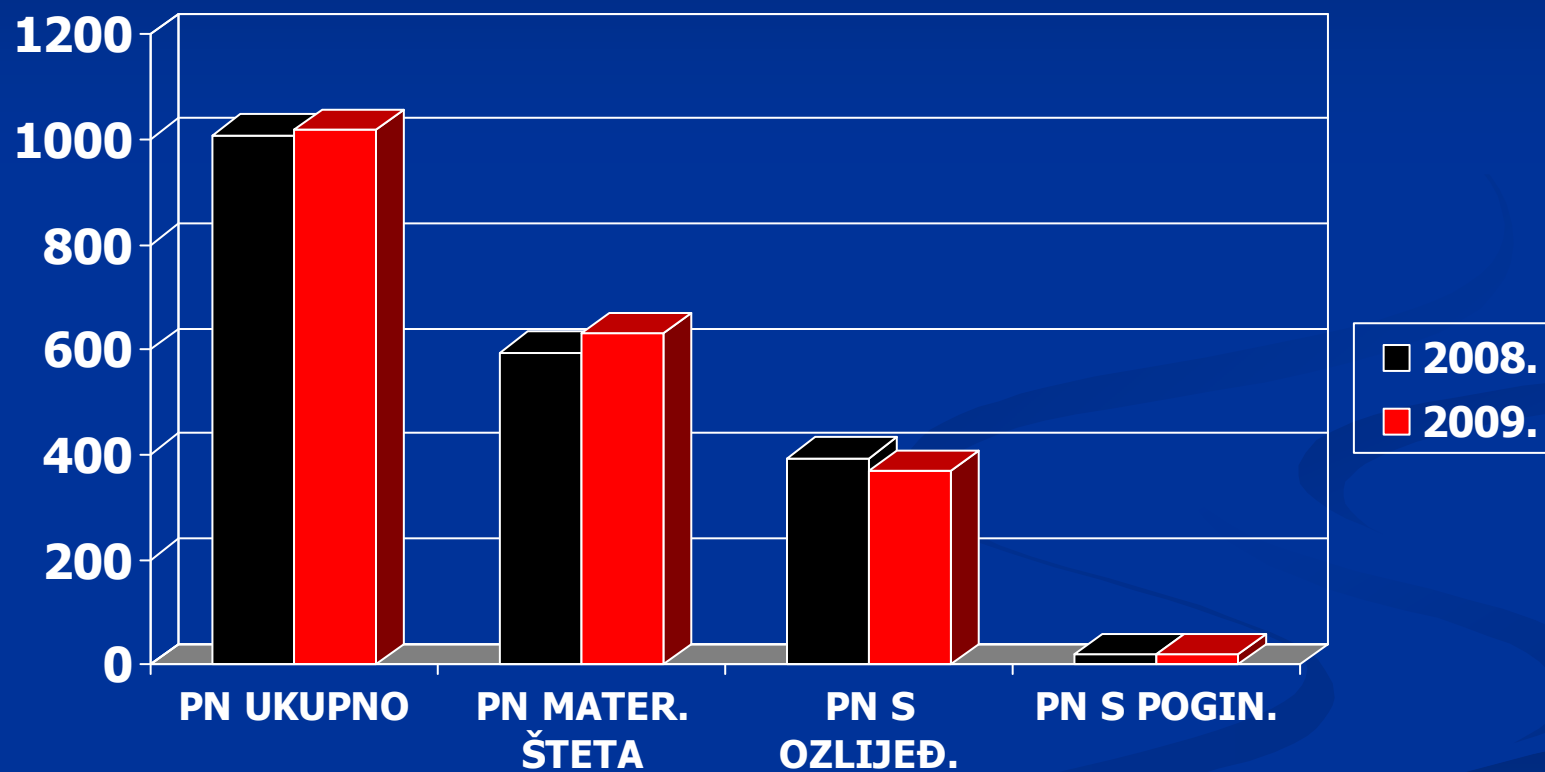
	2008.	2009.	+/- %
ZAKON O ORUŽJU	112	179	57,1 %
ZAKON O SUZB. ZLOUPORABE DROGA	52	50	-3,8 %
ZAKON O STRANCIMA	45	68	51,1 %
ZAKON O ZAŠTITI NASILJA U OBITELJI	627	677	8,0 %
ZAKON O OSOBNOJ ISKAZNICI	39	60	53,8 %
OSTALI ZAKONI	263	226	-14,1 %
SVEUKUPNO	1138	1260	10,7 %

SIGURNOST CESTOVNOG PROMETA

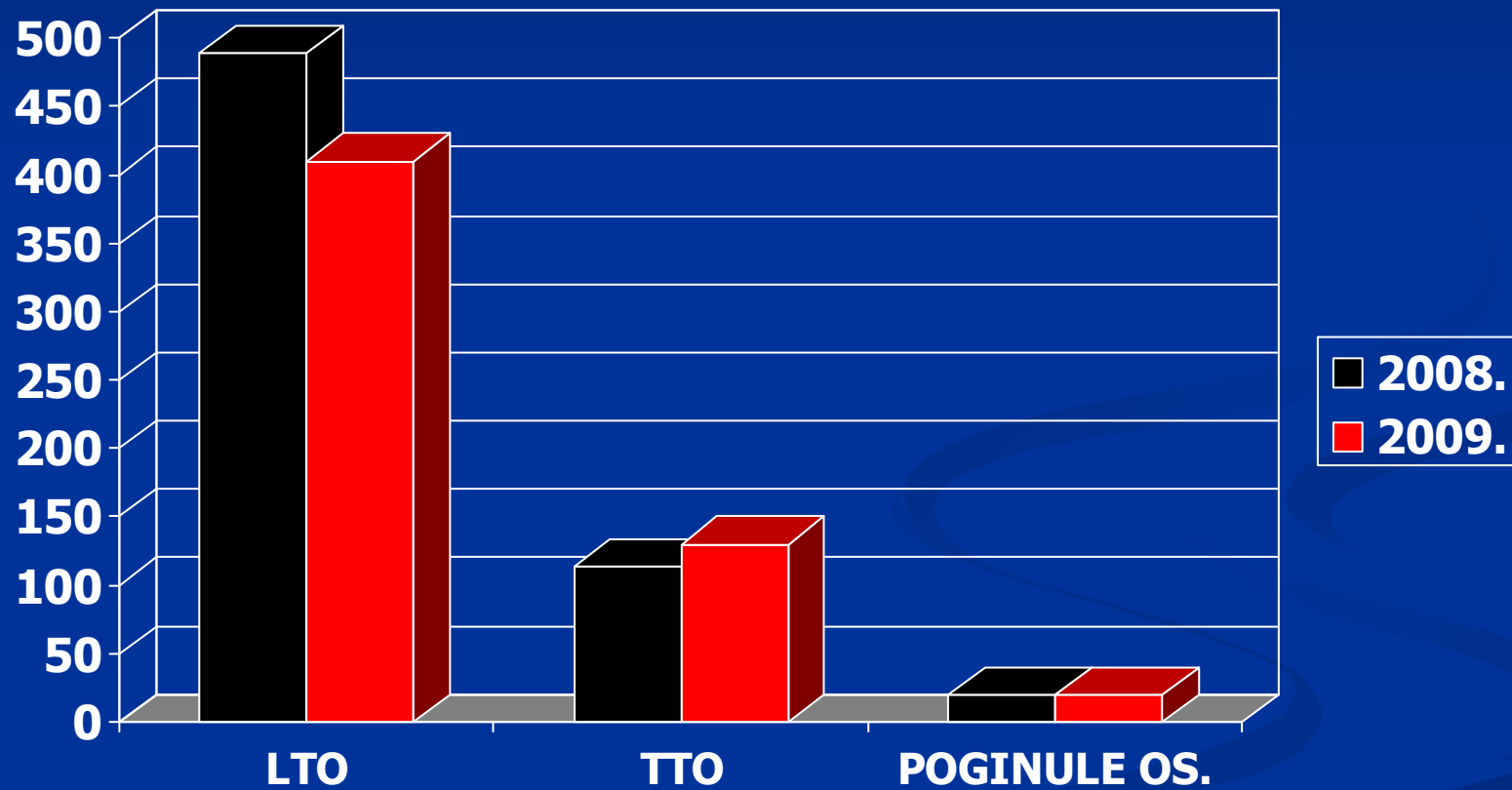
BROJ PROMETNIH NESREĆA I POSLJEDICE

	2008.	2009.	+/- %
PN UKUPNO	1008	1017	0,9 %
PN S POGINULOM OSOBOM	19	19	0,0 %
PN S OZLIJEĐENOM OSOBOM	394	368	-6,6 %
PN S MATERIJALNOM ŠTETOM	595	630	5,9 %
POGINULIH OSOBA	20	20	0,0 %
TTO OSOBA	113	130	15,0 %
LTO OSOBA	489	410	-16,2 %

BROJ PROMETNIH NESREĆA I POSLJEDICE



POS LJEDICE PROMETNIH NESREĆA



GREŠKE SUDIONIKA PN

	2008.	2009.	+/-
BRZINA	31,6 %	38,3 %	6,7 %
NEDOVOLJNA UDALJENOST	6,5 %	6,5 %	0,0 %
PREDNOST PROLASKA	7,4 %	12,0 %	4,6 %
RADNJE VOZILOM	23,3 %	26,2 %	2,9 %
UTJECAJ ALKOHOLA	26,0 %	25,1 %	-0,9 %

POGINULI SUDIONICI U PROMETNIM NESREĆAMA

	2008.	2009.	+/- %
VOZAČI	9	8	-11,1 %
PUTNICU U VOZILU	8	8	0,0 %
PJEŠACI	3	4	33,3 %
UKUPNO	20	20	0,0 %

BITNI SIGURNOSNI POKAZATELJI VEZANI ZA PROMET

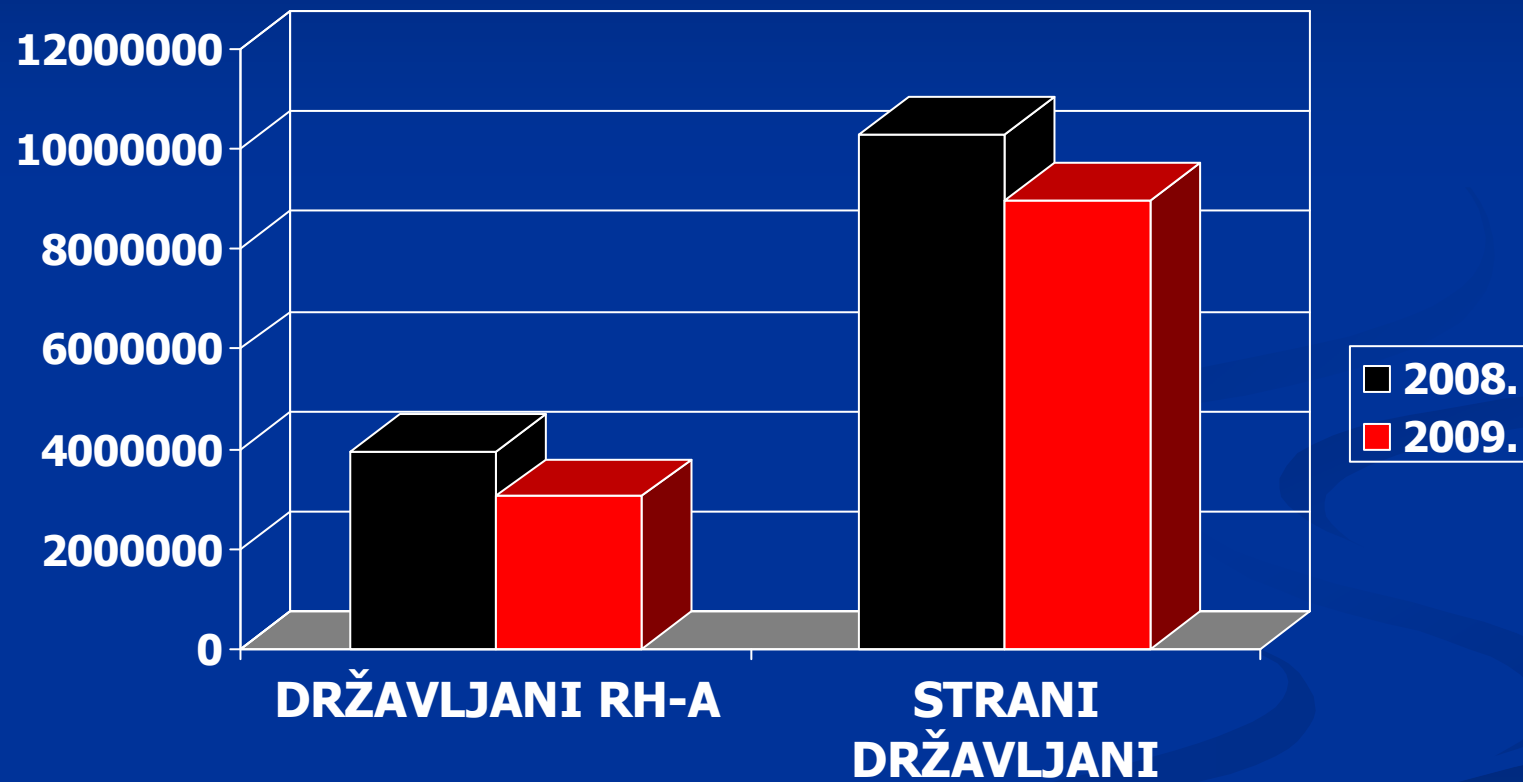
	2008.	2009.	+/- %
BROJ REGISTRIRANIH VOZILA NA PODRUČJU PU	63839	62114	-2,7 %
BROJ VOZAČA NA PODRUČJU PU	69953	71496	2,2 %

NADZOR DRŽAVNE GRANICE I NEZAKONITE MIGRACIJE

PREGLED BROJA PRELAZAKA DRŽAVNE GRANICE

	2008.	2009.	+/- %
DRŽAVLJANI RH-A	3964734	3049237	-23,1 %
STRANI DRŽAVLJANI	10284923	8968450	-12,8 %
UKUPNO	14249657	12017687	-15,7 %

PREGLED BROJA PRELAZAKA DRŽAVNE GRANICE



PREGLED ILEGALNIH PRELAZAKA DRŽAVNE GRANICE

	2008.	2009.	+/- slučajevi/osobe
SLUČAJEVI/OSOB E	17/27	15/27	-2/0

OSOBE ZATEČENE U ILEGALNOM PRELASKU DG-E PREMA DRŽAVLJANSTVU

	2008.	2009.	+/- %
ALBANIJA	2	1	-50,0 %
B I H	1	10	900,0 %
ITALIJA	1	0	0,0 %
MAKEDONIJA	2	4	100,0 %
SLOVENIJA	1	1	0,0 %
SRBIJA	12	0	0,0 %
TURSKA	3	1	-66,7 %
OSTALE	5	10	100,0 %
UKUPNO	27	27	0,0 %

PREGLED ILEGALNIH PRELAZAKA DG-E PO POSTAJAMA - STRANI DRŽAVLJANI

	2008.	2009.	+/- %
PP KLANJEC	11	2	-81,8 %
PP KRAPINA	6	6	0,0 %
PP PREGRADA	0	7	
PGP MACELJ	0	0	0,0 %
PU UKUPNO	17	15	-11,8 %

PODUZETE MJERE I RADNJE GRANIČNE POLICIJE

	2008.	2009.	+/- %
PROMET PUTNIKA	14249657	12017687	-15,7 %
PROMET VOZILA	4404022	4191651	-4,8 %
OTKRIVENO NEVAŽEĆIH ISPRAVA	27	12	-55,6 %
OTKRIVENO OSOBA PO POTRAGAMA	209	176	-15,8 %
OTKRIVENO DROGE (BROJ ZAPLJENA)	32	37	15,6 %
ZAPREČAVANJE ULAZA I IZLAZA OSOBA	856	922	7,7 %
ZAPREČAVANJE ULAZA I IZLAZA VOZILA	801	631	-21,2 %

HVALA NA PAŽNJI!

POLICIJSKA UPRAVA KRAPINSKO-ZAGORSKA

pu-kr@mup.hr